

# NAM A BANK

NAM A BANK – HỘI SỞ  
201- 203 Cách Mạng Tháng Tám, Quận 3, TPHCM  
[T] 028 3929 6699 - [F] 028 3929 6688  
[Hotline] 1900 6679 - [W] www.namabank.com.vn

CỘNG HÒA XÃ HỘI CHỦ NGHĨA VIỆT NAM  
Độc lập – Tự do – Hạnh phúc

Số: 1240/2024/CBTT-NHNA  
V/v: Công bố thông tin BCTC bán niên đã  
được soát xét năm 2024 Riêng và Hợp nhất  
và giải trình biến động lợi nhuận.

TP. Hồ Chí Minh, ngày 09 tháng 08 năm 2024

## CÔNG BỐ THÔNG TIN ĐỊNH KỲ

Kính gửi: - Ủy ban Chứng khoán Nhà nước  
- Sở Giao dịch chứng khoán TP. Hồ Chí Minh.

### 1. Tên tổ chức phát hành: Ngân hàng TMCP Nam Á

- Mã chứng khoán: NAB
- Trụ sở chính: 201 - 203 Cách Mạng Tháng Tám, Phường 4, Quận 3, TPHCM
- Điện thoại: (84-28) 3929 6699 Fax: (84-28) 3929 6688
- Website: <https://www.namabank.com.vn>

### 2. Nội dung thông tin công bố:

Ngân hàng TMCP Nam Á công bố thông tin Báo cáo tài chính bán niên đã được soát xét năm 2024 Riêng và Hợp nhất và giải trình biến động lợi nhuận.

### 3. Thông tin này đã được công bố trên trang thông tin điện tử của Ngân hàng TMCP Nam Á tại đường dẫn: <https://www.namabank.com.vn>

Chúng tôi xin cam kết các thông tin công bố trên đây là đúng sự thật và hoàn toàn chịu trách nhiệm trước pháp luật về nội dung thông tin công bố.

NGÂN HÀNG TMCP NAM Á  
NGƯỜI ĐƯỢC ỦY QUYỀN CBTT  
PHÓ CHỦ TỊCH HĐQT

#### Nơi nhận:

- Như trên;
- Lưu: P.KT, VP.HĐQT.



Võ Thị Tuyết Nga

# **Ngân hàng Thương mại Cổ phần Nam Á**

Báo cáo tài chính hợp nhất giữa niên độ

Cho kỳ kế toán sáu tháng kết thúc ngày 30 tháng 6 năm 2024



# Ngân hàng Thương mại Cổ phần Nam Á

## MỤC LỤC

	<i>Trang</i>
Thông tin chung	1 - 2
Báo cáo của Ban Tổng Giám đốc	3
Báo cáo soát xét báo cáo tài chính hợp nhất giữa niên độ	4 - 5
Báo cáo tình hình tài chính hợp nhất giữa niên độ	6 - 8
Báo cáo kết quả hoạt động hợp nhất giữa niên độ	9
Báo cáo lưu chuyển tiền tệ hợp nhất giữa niên độ	10 - 11
Thuyết minh báo cáo tài chính hợp nhất giữa niên độ	12 - 77



# Ngân hàng Thương mại Cổ phần Nam Á

## THÔNG TIN CHUNG

### NGÂN HÀNG

Ngân hàng Thương mại Cổ phần Nam Á ("Ngân hàng") là ngân hàng thương mại cổ phần được thành lập tại nước Cộng hòa Xã hội Chủ nghĩa Việt Nam.

Ngân hàng được thành lập theo Giấy phép Hoạt động Ngân hàng số 0026/NH-GP do Ngân hàng Nhà nước Việt Nam ("NHNN") cấp ngày 22 tháng 8 năm 1992, Giấy phép Thành lập số 463/GP-UB do Ủy ban Nhân dân Thành phố Hồ Chí Minh cấp ngày 1 tháng 9 năm 1992 và Giấy chứng nhận Đăng ký Kinh doanh số 0300872315 do Sở Kế hoạch và Đầu tư Thành phố Hồ Chí Minh cấp lần đầu vào ngày 1 tháng 9 năm 1992, thay đổi lần thứ 45 vào ngày 3 tháng 8 năm 2023. Giấy phép Hoạt động của Ngân hàng có thời hạn 99 năm kể từ ngày cấp.

Các hoạt động chính của Ngân hàng bao gồm hoạt động huy động vốn ngắn hạn, trung hạn và dài hạn với các hình thức tiền gửi có kỳ hạn, không kỳ hạn, chứng chỉ tiền gửi; tiếp nhận vốn đầu tư và phát triển, vay vốn các tổ chức tín dụng khác; cho vay ngắn hạn, trung hạn, dài hạn; chiết khấu thương phiếu, trái phiếu và các giấy tờ có giá; hùn vốn và liên doanh; làm dịch vụ thanh toán giữa các khách hàng; kinh doanh ngoại tệ, vàng bạc, thanh toán quốc tế, huy động vốn từ nước ngoài và dịch vụ ngân hàng khác trong quan hệ với nước ngoài khi được Ngân hàng Nhà nước cho phép; thực hiện hoạt động bao thanh toán; cung ứng dịch vụ quản lý tiền mặt, tư vấn ngân hàng, tài chính, bảo quản tài sản, cho thuê tủ két, két an toàn; mua bán trái phiếu Chính phủ, trái phiếu doanh nghiệp; ủy thác cho vay và nhận ủy thác cho vay; đại lý bảo hiểm; cấp tín dụng dưới hình thức bảo lãnh ngân hàng; hoạt động mua nợ; kinh doanh cung ứng dịch vụ ngoại hối trên thị trường trong nước và trên thị trường quốc tế trong phạm vi do Ngân hàng Nhà nước quy định; kinh doanh mua, bán vàng miếng; cho thuê một phần trụ sở kinh doanh chưa sử dụng hết thuộc sở hữu của Ngân hàng.

Ngân hàng có trụ sở chính đặt tại 201 - 203 Cách Mạng Tháng Tám, Phường 4, Quận 3, Thành phố Hồ Chí Minh. Vào ngày 30 tháng 6 năm 2024, Ngân hàng có một (1) văn phòng đại diện, một (1) trung tâm kinh doanh và một trăm ba mươi chín (139) chi nhánh và phòng giao dịch trên toàn quốc.

### HỘI ĐỒNG QUẢN TRỊ

Các thành viên Hội đồng Quản trị của Ngân hàng trong kỳ và vào ngày lập báo cáo này như sau:

<u>Họ và tên</u>	<u>Chức vụ</u>
Ông Trần Ngô Phúc Vũ	Chủ tịch
Ông Trần Ngọc Tâm	Phó Chủ tịch thường trực (từ ngày 29 tháng 3 năm 2024)
Bà Võ Thị Tuyết Nga	Phó Chủ tịch
Ông Trần Khải Hoàn	Thành viên (từ ngày 29 tháng 3 năm 2024)
Ông Nguyễn Đức Minh Trí	Thành viên
Bà Nguyễn Thị Thanh Đào	Thành viên
Bà Lê Thị Kim Anh	Thành viên độc lập

### BAN KIỂM SOÁT

Các thành viên Ban Kiểm soát của Ngân hàng trong kỳ và vào ngày lập báo cáo này như sau:

<u>Họ và tên</u>	<u>Chức vụ</u>
Ông Nguyễn Vĩnh Lợi	Trưởng ban
Bà Nguyễn Thùy Vân	Thành viên
Bà Đỗ Thị Hồng Trâm	Thành viên

# Ngân hàng Thương mại Cổ phần Nam Á

## THÔNG TIN CHUNG

### BAN TỔNG GIÁM ĐỐC VÀ KẾ TOÁN TRƯỞNG

Các thành viên Ban Tổng Giám đốc và Kế toán Trưởng của Ngân hàng trong kỳ và vào ngày lập báo cáo này như sau:

<u>Họ và tên</u>	<u>Chức vụ</u>
Ông Trần Khải Hoàn	Quyền Tổng Giám đốc (từ ngày 30 tháng 3 năm 2024)
Ông Trần Ngọc Tâm	Tổng Giám đốc (đến ngày 29 tháng 3 năm 2024)
Ông Trần Khải Hoàn	Phó Tổng Giám đốc thường trực (đến ngày 29 tháng 3 năm 2024)
Bà Hồ Nguyễn Thúy Vy	Phó Tổng Giám đốc
Ông Võ Hoàng Hải	Phó Tổng Giám đốc
Ông Hoàng Việt Cường	Phó Tổng Giám đốc
Ông Nguyễn Vĩnh Tuyên	Phó Tổng Giám đốc
Ông Hà Huy Cường	Phó Tổng Giám đốc
Ông Lê Anh Tú	Phó Tổng Giám đốc
Ông Nguyễn Hải Đăng	Phó Tổng Giám đốc (từ ngày 1 tháng 7 năm 2024)
Bà Nguyễn Thị Mỹ Lan	Giám đốc Khối Tài chính kiêm Kế toán Trưởng

### NGƯỜI ĐẠI DIỆN THEO PHÁP LUẬT

Người đại diện theo pháp luật của Ngân hàng trong kỳ và vào ngày lập báo cáo này là ông Trần Ngô Phúc Vũ, Chủ tịch HĐQT.

Ông Trần Khải Hoàn - Quyền Tổng Giám đốc được ông Trần Ngô Phúc Vũ – Chủ tịch Hội đồng Quản trị ủy quyền ký báo cáo này theo Giấy Ủy quyền số 567A/2024/UQQT-NHNA ngày 9 tháng 4 năm 2024.

### KIỂM TOÁN VIÊN

Công ty Trách nhiệm Hữu hạn Ernst & Young Việt Nam là công ty kiểm toán cho Ngân hàng và Công ty con.



# Ngân hàng Thương mại Cổ phần Nam Á

## BÁO CÁO CỦA BAN TỔNG GIÁM ĐỐC

Ban Tổng Giám đốc Ngân hàng Thương mại Cổ phần Nam Á ("Ngân hàng") trình bày báo cáo này và báo cáo tài chính hợp nhất giữa niên độ của Ngân hàng và Công ty con cho kỳ kế toán sáu tháng kết thúc ngày 30 tháng 6 năm 2024.

### TRÁCH NHIỆM CỦA BAN TỔNG GIÁM ĐỐC ĐỐI VỚI BÁO CÁO TÀI CHÍNH HỢP NHẤT GIỮA NIÊN ĐỘ

Ban Tổng Giám đốc Ngân hàng chịu trách nhiệm đảm bảo báo cáo tài chính hợp nhất giữa niên độ cho từng kỳ kế toán phản ánh trung thực và hợp lý tình hình tài chính hợp nhất giữa niên độ, kết quả hoạt động hợp nhất giữa niên độ và tình hình lưu chuyển tiền tệ hợp nhất giữa niên độ của Ngân hàng và Công ty con trong kỳ. Trong quá trình lập báo cáo tài chính hợp nhất giữa niên độ này, Ban Tổng Giám đốc cần phải:

- ▶ lựa chọn các chính sách kế toán thích hợp và áp dụng các chính sách này một cách nhất quán;
- ▶ thực hiện các đánh giá và ước tính một cách hợp lý và thận trọng;
- ▶ nêu rõ các chuẩn mực kế toán áp dụng cho Ngân hàng và Công ty con có được tuân thủ hay không và tất cả những sai lệch trọng yếu so với những chuẩn mực này đã được trình bày và giải thích trong báo cáo tài chính hợp nhất giữa niên độ; và
- ▶ lập báo cáo tài chính hợp nhất giữa niên độ trên cơ sở nguyên tắc hoạt động liên tục trừ trường hợp không thể cho rằng Ngân hàng và Công ty con sẽ tiếp tục hoạt động.

Ban Tổng Giám đốc Ngân hàng chịu trách nhiệm đảm bảo việc các sổ sách kế toán thích hợp được lưu giữ để phản ánh tình hình tài chính hợp nhất giữa niên độ của Ngân hàng và Công ty con, với mức độ chính xác hợp lý, tại bất kỳ thời điểm nào và đảm bảo rằng các sổ sách kế toán tuân thủ với chế độ kế toán đã được áp dụng. Ban Tổng Giám đốc cũng chịu trách nhiệm về việc quản lý các tài sản của Ngân hàng và Công ty con và do đó phải thực hiện các biện pháp thích hợp để ngăn chặn và phát hiện các hành vi gian lận và những vi phạm khác.

Ban Tổng Giám đốc cam kết đã tuân thủ những yêu cầu nêu trên trong việc lập báo cáo tài chính hợp nhất giữa niên độ kèm theo.

### CÔNG BỐ CỦA BAN TỔNG GIÁM ĐỐC

Theo ý kiến của Ban Tổng Giám đốc Ngân hàng, báo cáo tài chính hợp nhất giữa niên độ kèm theo đã phản ánh trung thực và hợp lý tình hình tài chính hợp nhất giữa niên độ của Ngân hàng và Công ty con vào ngày 30 tháng 6 năm 2024, kết quả hoạt động hợp nhất giữa niên độ và tình hình lưu chuyển tiền tệ hợp nhất giữa niên độ cho kỳ kế toán sáu tháng kết thúc cùng ngày, phù hợp với các Chuẩn mực kế toán Việt Nam, Hệ thống kế toán các tổ chức tín dụng Việt Nam và các quy định pháp lý có liên quan đến việc lập và trình bày báo cáo tài chính hợp nhất giữa niên độ.

Thay mặt Ban Tổng Giám đốc



Ông Trần Khải Hoàn  
Quyền Tổng Giám đốc

Thành phố Hồ Chí Minh, Việt Nam

Ngày 5 tháng 8 năm 2024



Số tham chiếu: 11542015/68418664-SX-HN

## **BÁO CÁO SOÁT XÉT BÁO CÁO TÀI CHÍNH HỢP NHẤT GIỮA NIÊN ĐỘ**

**Kính gửi: Các cổ đông  
Ngân hàng Thương mại Cổ phần Nam Á**

Chúng tôi đã soát xét báo cáo tài chính hợp nhất giữa niên độ kèm theo của Ngân hàng Thương mại Cổ phần Nam Á (“Ngân hàng”) và Công ty con được lập ngày 5 tháng 8 năm 2024 và được trình bày từ trang 6 đến trang 77, bao gồm báo cáo tình hình tài chính hợp nhất giữa niên độ tại ngày 30 tháng 6 năm 2024, báo cáo kết quả hoạt động hợp nhất giữa niên độ và báo cáo lưu chuyển tiền tệ hợp nhất giữa niên độ cho kỳ kế toán sáu tháng kết thúc cùng ngày và các thuyết minh báo cáo tài chính hợp nhất giữa niên độ.

### ***Trách nhiệm của Ban Tổng Giám đốc Ngân hàng***

Ban Tổng Giám đốc Ngân hàng chịu trách nhiệm về việc lập và trình bày trung thực và hợp lý báo cáo tài chính hợp nhất giữa niên độ của Ngân hàng và Công ty con theo các Chuẩn mực kế toán Việt Nam, Hệ thống kế toán các tổ chức tín dụng Việt Nam và các quy định pháp lý có liên quan đến việc lập và trình bày báo cáo tài chính hợp nhất giữa niên độ và chịu trách nhiệm về kiểm soát nội bộ mà Ban Tổng Giám đốc Ngân hàng xác định là cần thiết để đảm bảo cho việc lập và trình bày báo cáo tài chính hợp nhất giữa niên độ không có sai sót trọng yếu do gian lận hoặc nhầm lẫn.

### ***Trách nhiệm của Kiểm toán viên***

Trách nhiệm của chúng tôi là đưa ra kết luận về báo cáo tài chính hợp nhất giữa niên độ dựa trên kết quả soát xét của chúng tôi. Chúng tôi đã thực hiện công việc soát xét theo Chuẩn mực Việt Nam về hợp đồng dịch vụ soát xét số 2410 – Soát xét thông tin tài chính giữa niên độ do kiểm toán viên độc lập của đơn vị thực hiện.

Công việc soát xét thông tin tài chính hợp nhất giữa niên độ bao gồm việc thực hiện các cuộc phỏng vấn, chủ yếu là phỏng vấn những người chịu trách nhiệm về các vấn đề tài chính kế toán, và thực hiện thủ tục phân tích và các thủ tục soát xét khác. Một cuộc soát xét về cơ bản có phạm vi hẹp hơn một cuộc kiểm toán được thực hiện theo các chuẩn mực kiểm toán Việt Nam và do vậy không cho phép chúng tôi đạt được sự đảm bảo rằng chúng tôi sẽ nhận biết được tất cả các vấn đề trọng yếu có thể được phát hiện trong một cuộc kiểm toán. Theo đó, chúng tôi không đưa ra ý kiến kiểm toán.



**EY**

Building a better  
working world

**Kết luận của Kiểm toán viên**

Căn cứ trên kết quả soát xét của chúng tôi, chúng tôi không thấy có vấn đề gì khiến chúng tôi cho rằng báo cáo tài chính hợp nhất giữa niên độ kèm theo không phản ánh trung thực và hợp lý, trên các khía cạnh trọng yếu, tình hình tài chính hợp nhất giữa niên độ của Ngân hàng và Công ty con tại ngày 30 tháng 6 năm 2024, kết quả hoạt động hợp nhất giữa niên độ và lưu chuyển tiền tệ hợp nhất giữa niên độ của Ngân hàng và Công ty con cho kỳ kế toán sáu tháng kết thúc cùng ngày, phù hợp với các Chuẩn mực kế toán Việt Nam, Hệ thống kế toán các tổ chức tín dụng Việt Nam và các quy định pháp lý có liên quan đến việc lập và trình bày báo cáo tài chính hợp nhất giữa niên độ.

**Công ty Trách nhiệm Hữu hạn Ernst & Young Việt Nam**



Vũ Tiên Dũng

Phó Tổng Giám đốc

Số Giấy CNDKHN kiểm toán: 3221-2020-004-1

Thành phố Hồ Chí Minh, Việt Nam

Ngày 5 tháng 8 năm 2024



# Ngân hàng Thương mại Cổ phần Nam Á

BÁO CÁO TÌNH HÌNH TÀI CHÍNH HỢP NHẤT GIỮA NIÊN ĐỘ  
tại ngày 30 tháng 6 năm 2024

B02a/TCTD-HN

	Thuyết minh	Ngày 30 tháng 6 năm 2024 Triệu đồng	Ngày 31 tháng 12 năm 2023 Triệu đồng
<b>TÀI SẢN</b>			
<b>Tiền mặt và vàng</b>	<b>4</b>	<b>1.257.771</b>	<b>1.132.969</b>
<b>Tiền gửi tại Ngân hàng Nhà nước Việt Nam</b>	<b>5</b>	<b>11.234.666</b>	<b>16.268.047</b>
<b>Tiền gửi tại và cho vay các tổ chức tín dụng ("TCTD") khác</b>		<b>31.262.798</b>	<b>22.591.302</b>
Tiền gửi tại các TCTD khác	6.1	30.072.913	20.801.417
Cho vay các TCTD khác	6.2	1.189.885	1.789.885
<b>Các công cụ tài chính phái sinh và tài sản khác</b>	<b>7</b>	<b>63.665</b>	<b>39.455</b>
<b>Cho vay khách hàng</b>		<b>154.676.185</b>	<b>139.894.641</b>
Cho vay khách hàng	8	156.571.269	141.438.441
Dự phòng rủi ro cho vay khách hàng	9.1	(1.895.084)	(1.543.800)
<b>Chứng khoán đầu tư</b>		<b>23.674.961</b>	<b>24.068.777</b>
Chứng khoán đầu tư sẵn sàng để bán	10.1	13.128.148	13.110.808
Chứng khoán đầu tư giữ đến ngày đáo hạn	10.2	10.565.658	10.976.814
Dự phòng rủi ro chứng khoán đầu tư	10.5	(18.845)	(18.845)
<b>Góp vốn, đầu tư dài hạn</b>	<b>11</b>	<b>226.115</b>	<b>85.320</b>
Đầu tư dài hạn khác		226.115	85.320
<b>Tài sản cố định</b>		<b>1.541.397</b>	<b>1.586.997</b>
<i>Tài sản cố định hữu hình</i>	<i>12</i>	<i>870.361</i>	<i>901.069</i>
Nguyên giá tài sản cố định		1.575.794	1.554.014
Khấu hao tài sản cố định		(705.433)	(652.945)
<i>Tài sản cố định thuê tài chính</i>	<i>13</i>	<i>91.004</i>	<i>104.336</i>
Nguyên giá tài sản cố định		157.680	158.913
Khấu hao tài sản cố định		(66.676)	(54.577)
<i>Tài sản cố định vô hình</i>	<i>14</i>	<i>580.032</i>	<i>581.592</i>
Nguyên giá tài sản cố định		749.072	744.439
Hao mòn tài sản cố định		(169.040)	(162.847)
<b>Bất động sản đầu tư</b>	<b>15</b>	<b>30.439</b>	<b>15.971</b>
Nguyên giá bất động sản đầu tư		30.439	15.971
<b>Tài sản Có khác</b>		<b>4.948.685</b>	<b>4.212.760</b>
Các khoản phải thu	16.1	1.252.731	1.466.711
Các khoản lãi, phí phải thu	16.2	3.104.419	2.076.285
Tài sản Có khác	16.3	624.284	702.787
Dự phòng rủi ro cho các tài sản Có nội bảng khác	16.4	(32.749)	(33.023)
<b>TỔNG TÀI SẢN</b>		<b>228.916.682</b>	<b>209.896.239</b>

# Ngân hàng Thương mại Cổ phần Nam Á

BÁO CÁO TÌNH HÌNH TÀI CHÍNH HỢP NHẤT GIỮA NIÊN ĐỘ (tiếp theo)  
tại ngày 30 tháng 6 năm 2024

B02a/TCTD-HN

	Thuyết minh	Ngày 30 tháng 6 năm 2024 Triệu đồng	Ngày 31 tháng 12 năm 2023 Triệu đồng
<b>NỢ PHẢI TRẢ</b>			
<b>Các khoản nợ Chính phủ và NHNN Việt Nam</b>	<b>17</b>	<b>2.977.253</b>	<b>345</b>
Tiền gửi và vay Chính phủ, NHNN		2.977.253	345
<b>Tiền gửi và vay các TCTD khác</b>		<b>31.583.174</b>	<b>24.021.674</b>
Tiền gửi của các TCTD khác	18.1	30.365.955	22.816.967
Vay các TCTD khác	18.2	1.217.219	1.204.707
<b>Tiền gửi của khách hàng</b>	<b>19</b>	<b>153.186.199</b>	<b>145.428.945</b>
<b>Vốn tài trợ, uỷ thác đầu tư, cho vay TCTD chịu rủi ro</b>	<b>20</b>	<b>1.070.097</b>	<b>1.066.465</b>
<b>Phát hành giấy tờ có giá</b>	<b>21</b>	<b>19.583.640</b>	<b>18.458.868</b>
<b>Các khoản nợ khác</b>		<b>3.573.176</b>	<b>5.678.150</b>
Các khoản lãi, phí phải trả	22.1	2.777.600	4.282.773
Các khoản phải trả và công nợ khác	22.2	795.576	1.395.377
<b>TỔNG NỢ PHẢI TRẢ</b>		<b>211.973.539</b>	<b>194.654.447</b>
<b>VỐN CHỦ SỞ HỮU</b>			
<b>Vốn</b>		<b>10.580.866</b>	<b>10.580.866</b>
Vốn điều lệ		10.580.416	10.580.416
Vốn đầu tư xây dựng cơ bản và mua sắm tài sản cố định		10	10
Thặng dư vốn cổ phần		415	415
Vốn khác		25	25
<b>Các quỹ dự trữ</b>		<b>1.452.974</b>	<b>1.447.731</b>
<b>Chênh lệch tỷ giá hối đoái</b>		<b>(8.569)</b>	<b>-</b>
<b>Lợi nhuận chưa phân phối</b>		<b>4.917.872</b>	<b>3.213.195</b>
<b>TỔNG VỐN CHỦ SỞ HỮU</b>	<b>24</b>	<b>16.943.143</b>	<b>15.241.792</b>
<b>TỔNG NỢ PHẢI TRẢ VÀ VỐN CHỦ SỞ HỮU</b>		<b>228.916.682</b>	<b>209.896.239</b>

# Ngân hàng Thương mại Cổ phần Nam Á

BÁO CÁO TÌNH HÌNH TÀI CHÍNH HỢP NHẤT GIỮA NIÊN ĐỘ (tiếp theo)  
tại ngày 30 tháng 6 năm 2024

B02a/TCTD-HN

## CÁC CHỈ TIÊU NGOÀI BÁO CÁO TÌNH HÌNH TÀI CHÍNH HỢP NHẤT GIỮA NIÊN ĐỘ

	Thuyết minh	Ngày 30 tháng 6 năm 2024 Triệu đồng	Ngày 31 tháng 12 năm 2023 Triệu đồng
Cam kết giao dịch hối đoái	37	30.955.818	14.694.595
- Cam kết giao dịch hoán đổi		30.289.037	12.105.195
- Cam kết mua ngoại tệ		358.851	2.420.000
- Cam kết bán ngoại tệ		307.930	169.400
Cam kết trong nghiệp vụ thư tín dụng	37	1.242.733	6.114.363
Bảo lãnh khác	37	8.171.372	9.847.973
Lãi cho vay và phí phải thu chưa thu được	38	2.292.865	2.019.149
Nợ khó đòi đã xử lý	39	2.836.488	2.674.247
Tài sản và chứng từ khác	40	13.137.828	11.470.531
		<b>58.637.104</b>	<b>46.820.858</b>

Ông Lê Đình Tú  
Phó phụ trách phòng Kế toán

Bà Nguyễn Thị Mỹ Lan  
Giám đốc Khối Tài chính  
kiêm Kế toán Trưởng



Ông Trần Khải Hoàn  
Quyền Tổng Giám đốc

Thành phố Hồ Chí Minh, Việt Nam

Ngày 5 tháng 8 năm 2024


# Ngân hàng Thương mại Cổ phần Nam Á

BÁO CÁO KẾT QUẢ HOẠT ĐỘNG HỢP NHẤT GIỮA NIÊN ĐỘ  
cho kỳ kế toán sáu tháng kết thúc ngày 30 tháng 6 năm 2024

B03a/TCTD-HN

	Thuyết minh	Cho kỳ kế toán sáu tháng kết thúc ngày 30 tháng 6 năm 2024 Triệu đồng	Cho kỳ kế toán sáu tháng kết thúc ngày 30 tháng 6 năm 2023 Triệu đồng
Thu nhập lãi và các khoản thu nhập tương tự	26	8.611.311	9.503.723
Chi phí lãi và các chi phí tương tự	27	(4.685.411)	(6.411.591)
<b>Thu nhập lãi thuần</b>		<b>3.925.900</b>	<b>3.092.132</b>
Thu nhập từ hoạt động dịch vụ		578.676	697.253
Chi phí hoạt động dịch vụ		(276.487)	(325.894)
<b>Lãi thuần từ hoạt động dịch vụ</b>	<b>28</b>	<b>302.189</b>	<b>371.359</b>
<b>(Lỗ)/ lãi thuần từ hoạt động kinh doanh ngoại hối</b>	<b>29</b>	<b>(26.478)</b>	<b>44.013</b>
<b>Lãi thuần từ mua bán chứng khoán đầu tư</b>	<b>30</b>	<b>70.142</b>	<b>6.172</b>
Thu nhập từ hoạt động khác		20.565	5.958
Chi phí hoạt động khác		(5.247)	(5.569)
<b>Lãi thuần từ hoạt động khác</b>	<b>31</b>	<b>15.318</b>	<b>389</b>
<b>TỔNG THU NHẬP HOẠT ĐỘNG</b>		<b>4.287.071</b>	<b>3.514.065</b>
<b>TỔNG CHI PHÍ HOẠT ĐỘNG</b>	<b>32</b>	<b>(1.719.438)</b>	<b>(1.538.585)</b>
<b>Lợi nhuận thuần từ hoạt động kinh doanh trước chi phí dự phòng rủi ro tín dụng</b>		<b>2.567.633</b>	<b>1.975.480</b>
Chi phí dự phòng rủi ro tín dụng	9	(351.010)	(450.672)
<b>TỔNG LỢI NHUẬN TRƯỚC THUẾ</b>		<b>2.216.623</b>	<b>1.524.808</b>
Chi phí thuế thu nhập doanh nghiệp hiện hành	23.1	(446.703)	(308.332)
<b>Tổng chi phí thuế thu nhập doanh nghiệp</b>		<b>(446.703)</b>	<b>(308.332)</b>
<b>LỢI NHUẬN SAU THUẾ</b>		<b>1.769.920</b>	<b>1.216.476</b>
<b>Lãi cơ bản trên cổ phiếu (VND/cổ phiếu)</b>	<b>25</b>	<b>1.673</b>	<b>1.093</b>

  
Ông Lê Đình Tú  
Phó phụ trách phòng Kế toán

  
Bà Nguyễn Thị Mỹ Lan  
Giám đốc Khối Tài chính  
kiểm Kế toán Trưởng

  
Ông Trần Khải Hoàn  
Quyền Tổng Giám đốc



Thành phố Hồ Chí Minh, Việt Nam

Ngày 5 tháng 8 năm 2024

# Ngân hàng Thương mại Cổ phần Nam Á

BÁO CÁO LƯU CHUYỂN TIỀN TỆ HỢP NHẤT GIỮA NIÊN ĐỘ  
cho kỳ kế toán sáu tháng kết thúc ngày 30 tháng 6 năm 2024

B04a/TCTD-HN

Thuyết minh	Cho kỳ kế toán sáu tháng kết thúc ngày 30 tháng 6 năm 2024 Triệu đồng	Cho kỳ kế toán sáu tháng kết thúc ngày 30 tháng 6 năm 2023 Triệu đồng
<b>LƯU CHUYỂN TIỀN TỪ HOẠT ĐỘNG KINH DOANH</b>		
Thu nhập lãi và các khoản thu nhập tương tự nhận được	7.562.017	9.046.759
Chi phí lãi và các chi phí tương tự đã trả	(6.187.805)	(5.159.834)
Thu nhập từ hoạt động dịch vụ nhận được	322.339	321.342
Chênh lệch số tiền thực thu từ hoạt động kinh doanh chứng khoán, vàng bạc, ngoại tệ	45.311	11.230
Lỗ từ hoạt động khác	(4.824)	(4.662)
Tiền thu các khoản nợ đã được xử lý xoá, bù đắp bằng nguồn dự phòng rủi ro	31 18.801	4.337
Tiền chi trả cho nhân viên và hoạt động quản lý, công vụ	(1.524.470)	(2.165.392)
Tiền thuế thu nhập thực nộp trong kỳ	23 (470.496)	(242.575)
<b>Lưu chuyển tiền thuần (sử dụng vào)/từ hoạt động kinh doanh trước những thay đổi về tài sản và nợ phải trả hoạt động</b>	<b>(239.127)</b>	<b>1.811.205</b>
<b>Những thay đổi về tài sản hoạt động</b>		
Giảm/(tăng) các khoản tiền gửi tại và cho vay các TCTD khác	600.000	(2.104.739)
Giảm các khoản về kinh doanh chứng khoán (Tăng)/giảm các công cụ tài chính phái sinh và các tài sản tài chính khác	393.816	1.536.332
Tăng các khoản cho vay khách hàng	(24.210)	104.949
Giảm nguồn dự phòng để bù đắp tổn thất các khoản (tín dụng, chứng khoán, đầu tư dài hạn)	(15.132.828)	(9.603.039)
Giảm/(tăng) khác về tài sản hoạt động	-	(214.682)
	391.915	(131.091)
<b>Những thay đổi về nợ phải trả hoạt động</b>		
Tăng/(giảm) các khoản nợ Chính phủ và NHNN Việt Nam	2.976.908	(109)
Tăng/(giảm) các khoản tiền gửi, tiền vay các TCTD	7.572.221	(183.269)
Tăng tiền gửi của khách hàng	7.757.254	20.367.745
Tăng phát hành giấy tờ có giá	1.124.772	242.190
Tăng vốn tài trợ, uỷ thác đầu tư, cho vay TCTD chịu rủi ro	3.632	230.595
Tăng các công cụ tài chính phái sinh và các khoản nợ tài chính khác	-	45.674
Giảm khác về nợ phải trả hoạt động	(458.767)	(360.719)
<b>Lưu chuyển tiền thuần từ hoạt động kinh doanh</b>	<b>4.965.586</b>	<b>11.741.042</b>


# Ngân hàng Thương mại Cổ phần Nam Á

BÁO CÁO LƯU CHUYỂN TIỀN TỆ HỢP NHẤT GIỮA NIÊN ĐỘ (tiếp theo)  
cho kỳ kế toán sáu tháng kết thúc ngày 30 tháng 6 năm 2024

B04a/TCTD-HN

Thuyết minh	Cho kỳ kế toán sáu tháng kết thúc ngày 30 tháng 6 năm 2024 Triệu đồng	Cho kỳ kế toán sáu tháng kết thúc ngày 30 tháng 6 năm 2023 Triệu đồng
<b>LƯU CHUYỂN TIỀN TỪ HOẠT ĐỘNG ĐẦU TƯ</b>		
Mua sắm tài sản cố định	(461.930)	(213.338)
Tiền thu từ thanh lý, nhượng bán tài sản cố định	1.167	715
Tiền thu từ thanh lý, nhượng bán bất động sản đầu tư	7.527	-
Tiền chi đầu tư, góp vốn vào đơn vị khác	(140.795)	-
<b>Lưu chuyển tiền thuần sử dụng vào hoạt động đầu tư</b>	<b>(594.031)</b>	<b>(212.623)</b>
<b>LƯU CHUYỂN TIỀN TỪ HOẠT ĐỘNG TÀI CHÍNH</b>		
Cổ tức trả cho cổ đông, lợi nhuận đã chia	(69)	(130)
<b>Lưu chuyển tiền thuần sử dụng vào hoạt động tài chính</b>	<b>(69)</b>	<b>(130)</b>
<b>Lưu chuyển tiền thuần trong kỳ</b>	<b>4.371.486</b>	<b>11.528.289</b>
<b>Tiền và các khoản tương đương tiền đầu kỳ</b> 33	<b>38.202.433</b>	<b>26.258.453</b>
<b>Điều chỉnh ảnh hưởng của thay đổi tỷ giá</b>	<b>(8.569)</b>	<b>(43.612)</b>
<b>Tiền và các khoản tương đương tiền cuối kỳ</b> 33	<b>42.565.350</b>	<b>37.743.130</b>

  
Ông Lê Đình Tú  
Phó phụ trách phòng Kế toán

  
Bà Nguyễn Thị Mỹ Lan  
Giám đốc Khối Tài chính  
kiểm Kế toán Trưởng



  
Ông Trần Khải Hoàn  
Quyền Tổng Giám đốc

Thành phố Hồ Chí Minh, Việt Nam

Ngày 5 tháng 8 năm 2024



# Ngân hàng Thương mại Cổ phần Nam Á

THUYẾT MINH BÁO CÁO TÀI CHÍNH HỢP NHẤT GIỮA NIÊN ĐỘ  
tại ngày 30 tháng 6 năm 2024 và cho kỳ kế toán sáu tháng kết thúc cùng ngày

B05a/TCTD-HN

## 1. THÔNG TIN NGÂN HÀNG

Ngân hàng Thương mại Cổ phần Nam Á ("Ngân hàng") là ngân hàng thương mại cổ phần được thành lập tại nước Cộng hòa Xã hội Chủ nghĩa Việt Nam.

### **Thành lập và hoạt động**

Ngân hàng được thành lập theo Giấy phép Hoạt động Ngân hàng số 0026/NH-GP do Ngân hàng Nhà nước Việt Nam ("NHNN") cấp ngày 22 tháng 8 năm 1992, Giấy phép Thành lập số 463/GP-UB do Ủy ban Nhân dân Thành phố Hồ Chí Minh cấp ngày 1 tháng 9 năm 1992 và Giấy chứng nhận Đăng ký Kinh doanh số 0300872315 do Sở Kế hoạch và Đầu tư Thành phố Hồ Chí Minh cấp lần đầu vào ngày 1 tháng 9 năm 1992, thay đổi lần thứ 45 vào ngày 3 tháng 8 năm 2023. Giấy phép Hoạt động của Ngân hàng có thời hạn 99 năm kể từ ngày cấp.

Các hoạt động chính của Ngân hàng bao gồm hoạt động huy động vốn ngắn hạn, trung hạn và dài hạn với các hình thức tiền gửi có kỳ hạn, không kỳ hạn, chứng chỉ tiền gửi; tiếp nhận vốn đầu tư và phát triển, vay vốn các tổ chức tín dụng khác; cho vay ngắn hạn, trung hạn, dài hạn; chiết khấu thương phiếu, trái phiếu và các giấy tờ có giá; hùn vốn và liên doanh; làm dịch vụ thanh toán giữa các khách hàng; kinh doanh ngoại tệ, vàng bạc, thanh toán quốc tế, huy động vốn từ nước ngoài và dịch vụ ngân hàng khác trong quan hệ với nước ngoài khi được Ngân hàng Nhà nước cho phép; thực hiện hoạt động bao thanh toán; cung ứng dịch vụ quản lý tiền mặt, tư vấn ngân hàng, tài chính, bảo quản tài sản, cho thuê tủ két, két an toàn; mua bán trái phiếu Chính phủ, trái phiếu doanh nghiệp; ủy thác cho vay và nhận ủy thác cho vay; đại lý bảo hiểm; cấp tín dụng dưới hình thức bảo lãnh ngân hàng; hoạt động mua nợ; kinh doanh cung ứng dịch vụ ngoại hối trên thị trường trong nước và trên thị trường quốc tế trong phạm vi do Ngân hàng Nhà nước quy định; kinh doanh mua, bán vàng miếng; cho thuê một phần trụ sở kinh doanh chưa sử dụng hết thuộc sở hữu của Ngân hàng.

### **Vốn điều lệ**

Số vốn điều lệ tại ngày 30 tháng 6 năm 2024 là 10.580.416.150.000 đồng (Ngày 31 tháng 12 năm 2023: 10.580.416.150.000 đồng).

### **Mạng lưới hoạt động**

Ngân hàng có trụ sở chính đặt tại 201 - 203 Cách Mạng Tháng Tám, Phường 4, Quận 3, Thành phố Hồ Chí Minh. Vào ngày 30 tháng 6 năm 2024, Ngân hàng có một (1) văn phòng đại diện, một (1) trung tâm kinh doanh và một trăm ba mươi chín (139) chi nhánh và phòng giao dịch trên toàn quốc.

### **Công ty con**

Tại ngày 30 tháng 6 năm 2024, Ngân hàng có một (1) công ty con như sau:

Tên công ty	Giấy phép đăng ký kinh doanh số	Lĩnh vực hoạt động	Tỷ lệ sở hữu %
Công ty TNHH Một thành viên Quản lý Nợ và Khai thác Tài sản – Ngân hàng Thương mại Cổ phần Nam Á	0304691951 do Sở Kế hoạch và Đầu tư Thành phố Hồ Chí Minh cấp, thay đổi lần thứ 19 vào ngày 16 tháng 1 năm 2023	Quản lý nợ và khai thác tài sản	100%

### **Nhân viên**

Tổng số cán bộ công nhân viên của Ngân hàng và Công ty con vào ngày 30 tháng 6 năm 2024 là 5.270 người (Ngày 31 tháng 12 năm 2023: 5.357 người).

# Ngân hàng Thương mại Cổ phần Nam Á

THUYẾT MINH BÁO CÁO TÀI CHÍNH HỢP NHẤT GIỮA NIÊN ĐỘ (tiếp theo)  
tại ngày 30 tháng 6 năm 2024 và cho kỳ kế toán sáu tháng kết thúc cùng ngày

B05a/TCTD-HN

## 2. CƠ SỞ TRÌNH BÀY

### 2.1 Tuyên bố tuân thủ

Ban Tổng Giám đốc Ngân hàng khẳng định báo cáo tài chính hợp nhất giữa niên độ đính kèm được lập phù hợp với các Chuẩn mực kế toán Việt Nam, Hệ thống kế toán các tổ chức tín dụng Việt Nam và các quy định pháp lý có liên quan đến việc lập và trình bày báo cáo tài chính hợp nhất giữa niên độ.

### 2.2 Chuẩn mực và Chế độ kế toán áp dụng

Báo cáo tài chính hợp nhất của Ngân hàng và Công ty con được lập phù hợp với Hệ thống kế toán các tổ chức tín dụng Việt Nam theo Quyết định số 479/2004/QĐ-NHNN ngày 29 tháng 4 năm 2004, Thông tư 10/2014/TT-NHNN ngày 20 tháng 3 năm 2014 và Thông tư 22/2017/TT-NHNN ngày 29 tháng 12 năm 2017 bổ sung, sửa đổi Quyết định số 479/2004/QĐ-NHNN; Quyết định số 16/2007/QĐ-NHNN ngày 18 tháng 4 năm 2007, Thông tư 27/2021/TT-NHNN do Ngân hàng Nhà nước Việt Nam ban hành ngày 31 tháng 12 năm 2021, Thông tư 49/2014/TT-NHNN sửa đổi, bổ sung một số điều khoản của Chế độ báo cáo tài chính đối với các tổ chức tín dụng ban hành kèm theo Quyết định số 16/2007/QĐ-NHNN, Chuẩn mực kế toán Việt Nam số 27 – Báo cáo tài chính giữa niên độ và các Chuẩn mực kế toán Việt Nam khác do Bộ Tài chính ban hành bao gồm:

- ▶ Quyết định số 149/2001/QĐ-BTC ngày 31 tháng 12 năm 2001 về việc ban hành và công bố bốn Chuẩn mực kế toán Việt Nam (Đợt 1);
- ▶ Quyết định số 165/2002/QĐ-BTC ngày 31 tháng 12 năm 2002 về việc ban hành và công bố sáu Chuẩn mực kế toán Việt Nam (Đợt 2);
- ▶ Quyết định số 234/2003/QĐ-BTC ngày 30 tháng 12 năm 2003 về việc ban hành và công bố sáu Chuẩn mực kế toán Việt Nam (Đợt 3);
- ▶ Quyết định số 12/2005/QĐ-BTC ngày 15 tháng 2 năm 2005 về việc ban hành và công bố sáu Chuẩn mực kế toán Việt Nam (Đợt 4); và
- ▶ Quyết định số 100/2005/QĐ-BTC ngày 28 tháng 12 năm 2005 về việc ban hành và công bố bốn Chuẩn mực kế toán Việt Nam (Đợt 5).

Theo đó, báo cáo tài chính hợp nhất giữa niên độ được trình bày kèm theo và việc sử dụng báo cáo này không dành cho các đối tượng không được cung cấp các thông tin về các thông lệ, thủ tục và nguyên tắc kế toán Việt Nam và hơn nữa, báo cáo này không chủ định trình bày tình hình tài chính hợp nhất giữa niên độ, kết quả hoạt động hợp nhất giữa niên độ và tình hình lưu chuyển tiền tệ hợp nhất giữa niên độ của Ngân hàng và Công ty con theo những nguyên tắc và thông lệ kế toán được chấp nhận rộng rãi ở các quốc gia và các lãnh thổ bên ngoài Việt Nam.

Các khoản mục không được trình bày trên báo cáo tài chính hợp nhất giữa niên độ này theo Quyết định số 16/2007/QĐ-NHNN ngày 18 tháng 4 năm 2007, Thông tư 49/2014/TT-NHNN ngày 31 tháng 12 năm 2014 và Thông tư 27/2021/TT-NHNN ngày 31 tháng 12 năm 2021 về chế độ báo cáo tài chính đối với các tổ chức tín dụng do NHNN ban hành là các khoản mục không có số dư.

### 2.3 Kỳ kế toán

Kỳ kế toán năm của Ngân hàng và Công ty con bắt đầu vào ngày 1 tháng 1 và kết thúc vào ngày 31 tháng 12.

Kỳ kế toán giữa niên độ của Ngân hàng và Công ty con bắt đầu vào ngày 1 tháng 1 và kết thúc vào ngày 30 tháng 6 hàng năm.

# Ngân hàng Thương mại Cổ phần Nam Á

THUYẾT MINH BÁO CÁO TÀI CHÍNH HỢP NHẤT GIỮA NIÊN ĐỘ (tiếp theo)  
tại ngày 30 tháng 6 năm 2024 và cho kỳ kế toán sáu tháng kết thúc cùng ngày

B05a/TCTD-HN

## 2. CƠ SỞ TRÌNH BÀY (tiếp theo)

### 2.4 Đơn vị tiền tệ sử dụng trong kế toán

Đơn vị tiền tệ sử dụng trong công tác lập báo cáo tài chính hợp nhất giữa niên độ của Ngân hàng và Công ty con là đồng Việt Nam ("VND"). Cho mục đích trình bày báo cáo tài chính hợp nhất giữa niên độ tại ngày 30 tháng 6 năm 2024 này, các số liệu được làm tròn đến hàng triệu và trình bày theo đơn vị triệu đồng Việt Nam ("triệu đồng"). Việc trình bày này không ảnh hưởng đến nhìn nhận của người đọc báo cáo tài chính hợp nhất giữa niên độ về tình hình tài chính hợp nhất giữa niên độ, kết quả hoạt động hợp nhất giữa niên độ cũng như tình hình lưu chuyển tiền tệ hợp nhất giữa niên độ.

### 2.5 Cơ sở hợp nhất

Báo cáo tài chính hợp nhất giữa niên độ bao gồm các báo cáo tài chính giữa niên độ của Ngân hàng mẹ và của Công ty con cho kỳ kế toán sáu tháng kết thúc ngày 30 tháng 6 năm 2024.

Công ty con được hợp nhất toàn bộ kể từ ngày mua, là ngày Ngân hàng thực sự nắm quyền kiểm soát công ty con, và tiếp tục được hợp nhất cho đến ngày Ngân hàng thực sự chấm dứt quyền kiểm soát đối với công ty con.

Các báo cáo tài chính giữa niên độ của Ngân hàng mẹ và Công ty con sử dụng để hợp nhất được lập cho cùng một kỳ kế toán và được áp dụng các chính sách kế toán một cách thống nhất.

Số dư các tài khoản trên báo cáo tình hình tài chính giữa niên độ giữa Ngân hàng mẹ và Công ty con, các khoản thu nhập và chi phí, các khoản lãi hoặc lỗ nội bộ chưa thực hiện phát sinh từ các giao dịch này được loại trừ hoàn toàn.

### 2.6 Các cơ sở đánh giá và các ước tính kế toán áp dụng

Việc trình bày báo cáo tài chính hợp nhất giữa niên độ yêu cầu Ban Tổng Giám đốc phải thực hiện các ước tính và giả định ảnh hưởng đến số liệu báo cáo của tài sản, nợ phải trả cũng như việc trình bày các công nợ tiềm ẩn. Các ước tính và giả định này cũng ảnh hưởng đến thu nhập, chi phí và kết quả số liệu dự phòng. Các ước tính này được lập dựa trên các giả định về một số yếu tố với các mức độ khác nhau về chủ quan và tính không chắc chắn. Do vậy, các kết quả thực tế có thể khác với các ước tính và dẫn đến việc điều chỉnh các khoản mục có liên quan sau này.

## 3. TÓM TẮT CÁC CHÍNH SÁCH KẾ TOÁN CHỦ YẾU

### 3.1 Các thay đổi trong chính sách kế toán và thuyết minh

Các chính sách kế toán của Ngân hàng và Công ty con sử dụng để lập báo cáo tài chính hợp nhất giữa niên độ này được áp dụng nhất quán với các chính sách kế toán đã được sử dụng để lập báo cáo tài chính hợp nhất cho năm tài chính kết thúc ngày 31 tháng 12 năm 2023 và báo cáo tài chính hợp nhất giữa niên độ cho kỳ kế toán sáu tháng kết thúc ngày 30 tháng 6 năm 2023, ngoại trừ các thay đổi sau:

*Thông tư 06/2024/TT-NHNN ("Thông tư 06") ngày 18 tháng 6 năm 2024 sửa đổi, bổ sung một số điều của Thông tư 02/2023/TT-NHNN "Thông tư 02" ngày 23 tháng 4 năm 2023 của Thống đốc NHNN Việt Nam quy định về việc tổ chức tín dụng, chi nhánh ngân hàng nước ngoài cơ cấu lại thời hạn trả nợ và giữ nguyên nhóm nợ nhằm hỗ trợ khách hàng gặp khó khăn.*

Thông tư này có hiệu lực kể từ ngày 18 tháng 6 năm 2024.

# Ngân hàng Thương mại Cổ phần Nam Á

THUYẾT MINH BÁO CÁO TÀI CHÍNH HỢP NHẤT GIỮA NIÊN ĐỘ (tiếp theo)  
tại ngày 30 tháng 6 năm 2024 và cho kỳ kế toán sáu tháng kết thúc cùng ngày

B05a/TCTD-HN

## 3. TÓM TẮT CÁC CHÍNH SÁCH KẾ TOÁN CHỦ YẾU (tiếp theo)

### 3.2 *Tiền và các khoản tương đương tiền*

Tiền và các khoản tương đương tiền bao gồm tiền mặt và vàng, tiền gửi tại Ngân hàng Nhà nước Việt Nam, các khoản tiền gửi thanh toán, tiền gửi tại các tổ chức tín dụng khác có thời hạn đáo hạn không quá ba tháng kể từ ngày gửi, các khoản đầu tư chứng khoán có thời hạn thu hồi hoặc đáo hạn không quá ba tháng kể từ ngày mua, có khả năng chuyển đổi dễ dàng thành một lượng tiền xác định và không có rủi ro trong việc chuyển đổi thành tiền tại thời điểm báo cáo.

### 3.3 *Tiền gửi tại và cho vay các TCTD khác*

Tiền gửi tại và cho vay các TCTD khác được trình bày theo số dư nợ gốc tại thời điểm kết thúc kỳ kế toán.

Việc phân loại rủi ro tín dụng đối với các khoản tiền gửi và cho vay các tổ chức tín dụng khác và trích lập dự phòng tương ứng được thực hiện theo quy định tại Thông tư 11.

Theo đó, Ngân hàng và Công ty con trích lập dự phòng cụ thể cho các khoản tiền gửi (trừ tiền gửi thanh toán) và cho vay các tổ chức tín dụng khác theo phương pháp nêu tại *Thuyết minh số 3.5*.

Theo Thông tư 11, Ngân hàng và Công ty con không cần phải trích lập dự phòng chung đối với các khoản tiền gửi tại và cho vay các tổ chức tín dụng khác.

### 3.4 *Các khoản cho vay khách hàng*

Các khoản cho vay khách hàng được công bố và trình bày theo số dư nợ gốc tại thời điểm kết thúc kỳ kế toán.

Dự phòng rủi ro tín dụng của các khoản cho vay khách hàng được hạch toán và trình bày thành một (1) dòng riêng trên báo cáo tình hình tài chính hợp nhất giữa niên độ.

Các khoản cho vay ngắn hạn là các khoản có thời hạn cho vay tối đa 1 năm tính từ ngày giải ngân. Các khoản cho vay trung hạn có thời hạn cho vay trên 1 năm đến 5 năm tính từ ngày giải ngân. Các khoản cho vay dài hạn có thời hạn cho vay trên 5 năm tính từ ngày giải ngân.

Việc phân loại nợ và lập dự phòng rủi ro tín dụng được thực hiện theo Thông tư 11 như trình bày trong *Thuyết minh số 3.5*.





# Ngân hàng Thương mại Cổ phần Nam Á

THUYẾT MINH BÁO CÁO TÀI CHÍNH HỢP NHẤT GIỮA NIÊN ĐỘ (tiếp theo)  
tại ngày 30 tháng 6 năm 2024 và cho kỳ kế toán sáu tháng kết thúc cùng ngày

B05a/TCTD-HN

## 3. TÓM TẮT CÁC CHÍNH SÁCH KẾ TOÁN CHỦ YẾU (tiếp theo)

### 3.5 Phân loại nợ và mức trích, phương pháp trích lập dự phòng rủi ro cho tiền gửi và cho vay các tổ chức tín dụng khác, mua và ủy thác mua trái phiếu doanh nghiệp chưa niêm yết, cho vay khách hàng, ủy thác cấp tín dụng và tài sản có rủi ro tín dụng khác

#### 3.5.1 Phân loại nợ và dự phòng rủi ro tín dụng

Việc phân loại nợ cho các khoản tiền gửi và cho vay các tổ chức tín dụng khác, mua và ủy thác mua trái phiếu doanh nghiệp chưa niêm yết, cho vay khách hàng, ủy thác cấp tín dụng và tài sản có rủi ro tín dụng (gọi chung là "các khoản nợ") được thực hiện theo phương pháp định lượng được quy định tại Điều 10 của Thông tư 11. Theo đó, các khoản nợ được phân loại theo các mức độ rủi ro như sau: Nợ đủ tiêu chuẩn, Nợ cần chú ý, Nợ dưới tiêu chuẩn, Nợ nghi ngờ và Nợ có khả năng mất vốn dựa vào tình trạng quá hạn. Các khoản nợ được phân loại là Nợ dưới tiêu chuẩn, Nợ nghi ngờ và Nợ có khả năng mất vốn được coi là nợ xấu.

Dự phòng chung tại ngày 30 tháng 6 năm 2024 được lập với mức bằng 0,75% tổng số dư tại ngày 30 tháng 6 năm 2024 của các khoản nợ trừ các khoản tiền gửi và cho vay các tổ chức tín dụng khác và các khoản nợ được phân loại vào nhóm nợ có khả năng mất vốn.

Dự phòng cụ thể tại ngày 30 tháng 6 năm 2024 được xác định bằng dư nợ sau khi trừ đi giá trị tài sản bảo đảm đã được khấu trừ nhân với tỷ lệ dự phòng theo phân loại nhóm nợ tại ngày 30 tháng 6 năm 2024. Cơ sở xác định giá trị và giá trị khấu trừ của từng loại tài sản đảm bảo được quy định trong Thông tư 11.

Việc phân loại nợ và tỷ lệ dự phòng cụ thể đối với từng nhóm nợ cụ thể như sau:

Nhóm nợ	Diễn giải	Tỷ lệ dự phòng cụ thể
1 Nợ đủ tiêu chuẩn	(a) Nợ trong hạn và được đánh giá là có khả năng thu hồi đầy đủ cả nợ gốc và lãi đúng hạn; hoặc (b) Nợ quá hạn dưới 10 ngày và được đánh giá là có khả năng thu hồi đầy đủ nợ gốc và lãi bị quá hạn và thu hồi đầy đủ nợ gốc và lãi còn lại đúng thời hạn.	0%
2 Nợ cần chú ý	(a) Nợ quá hạn từ 10 ngày đến 90 ngày; hoặc (b) Nợ điều chỉnh kỳ hạn trả nợ lần đầu.	5%
3 Nợ dưới tiêu chuẩn	(a) Nợ quá hạn từ 91 ngày đến 180 ngày; hoặc (b) Nợ gia hạn nợ lần đầu; hoặc (c) Nợ được miễn hoặc giảm lãi do khách hàng không đủ khả năng trả lãi đầy đủ theo hợp đồng tín dụng; hoặc (d) Nợ thuộc một trong các trường hợp sau đây chưa thu hồi được trong thời gian dưới 30 ngày kể từ ngày có quyết định thu hồi: <ul style="list-style-type: none"><li>Khoản nợ vi phạm quy định tại các khoản 1, 3, 4, 5, 6 Điều 126 Luật các tổ chức tín dụng; hoặc</li><li>Khoản nợ vi phạm quy định tại các khoản 1, 2, 3, 4 Điều 127 Luật các tổ chức tín dụng; hoặc</li><li>Khoản nợ vi phạm quy định tại các khoản 1, 2, 5 Điều 128 Luật các tổ chức tín dụng.</li></ul> (e) Nợ trong thời hạn thu hồi theo kết luận thanh tra, kiểm tra; hoặc (f) Nợ phải thu hồi theo quyết định thu hồi nợ trước hạn của tổ chức tín dụng, chi nhánh ngân hàng nước ngoài do khách hàng vi phạm hợp đồng tín dụng với tổ chức tín dụng, chi nhánh ngân hàng nước ngoài chưa thu hồi được trong thời gian dưới 30 ngày kể từ ngày có quyết định thu hồi; hoặc (g) Khi có yêu cầu của NHNN dựa trên kết quả thanh tra, giám sát và thông tin tín dụng có liên quan.	20%

# Ngân hàng Thương mại Cổ phần Nam Á

THUYẾT MINH BÁO CÁO TÀI CHÍNH HỢP NHẤT GIỮA NIÊN ĐỘ (tiếp theo)  
tại ngày 30 tháng 6 năm 2024 và cho kỳ kế toán sáu tháng kết thúc cùng ngày

B05a/TCTD-HN

## 3. TÓM TẮT CÁC CHÍNH SÁCH KẾ TOÁN CHỦ YẾU (tiếp theo)

3.5 **Phân loại nợ và mức trích, phương pháp trích lập dự phòng rủi ro cho tiền gửi và cho vay các tổ chức tín dụng khác, mua và ủy thác mua trái phiếu doanh nghiệp chưa niêm yết, cho vay khách hàng, ủy thác cấp tín dụng và tài sản có rủi ro tín dụng khác (tiếp theo)**

### 3.5.1 Phân loại nợ và dự phòng rủi ro tín dụng (tiếp theo)

Nhóm nợ		Diễn giải	Tỷ lệ dự phòng cụ thể
4	Nợ nghi ngờ	(a) Nợ quá hạn từ 181 ngày đến 360 ngày; hoặc (b) Nợ cơ cấu lại thời hạn trả nợ lần đầu quá hạn đến 90 ngày theo thời hạn trả nợ được cơ cấu lại lần đầu; hoặc (c) Nợ cơ cấu lại thời hạn trả nợ lần thứ hai; hoặc (d) Khoản nợ quy định tại điểm (d) của nợ Nhóm 3 chưa thu hồi được trong thời gian từ 30 ngày đến 60 ngày kể từ ngày có quyết định thu hồi; hoặc (e) Nợ phải thu hồi theo kết luận thanh tra, kiểm tra nhưng quá thời hạn thu hồi theo kết luận thanh tra đến 60 ngày mà vẫn chưa thu hồi được; hoặc (f) Nợ phải thu hồi theo quyết định thu hồi nợ trước hạn của tổ chức tín dụng, chi nhánh ngân hàng nước ngoài do khách hàng vi phạm thỏa thuận với tổ chức tín dụng, chi nhánh ngân hàng nước ngoài chưa thu hồi được trong thời gian từ 30 ngày đến 60 ngày kể từ ngày có quyết định thu hồi; hoặc (g) Khi có yêu cầu của NHNN dựa trên kết quả thanh tra, giám sát và thông tin tín dụng có liên quan.	50%
5	Nợ có khả năng mất vốn	(a) Nợ quá hạn trên 360 ngày; hoặc (b) Nợ cơ cấu lại thời hạn trả nợ lần đầu quá hạn từ 91 ngày trở lên theo thời hạn trả nợ được cơ cấu lại lần đầu; hoặc (c) Nợ cơ cấu lại thời hạn trả nợ lần thứ hai và quá hạn theo thời hạn trả nợ được cơ cấu lại lần thứ hai; hoặc (d) Nợ cơ cấu lại thời hạn trả nợ lần thứ ba trở lên, kể cả chưa bị quá hạn hoặc đã quá hạn; hoặc (e) Khoản nợ quy định tại điểm (d) của nợ Nhóm 3 chưa thu hồi được trong thời gian trên 60 ngày kể từ ngày có quyết định thu hồi; hoặc (f) Nợ phải thu hồi theo kết luận thanh tra nhưng quá thời hạn thu hồi theo kết luận thanh tra trên 60 ngày mà vẫn chưa thu hồi được; hoặc (g) Khoản nợ phải thu hồi theo quyết định thu hồi nợ trước hạn của tổ chức tín dụng, chi nhánh ngân hàng nước ngoài do khách hàng vi phạm thỏa thuận với tổ chức tín dụng, chi nhánh ngân hàng nước ngoài chưa thu hồi được trên 60 ngày kể từ ngày có quyết định thu hồi; hoặc (h) Nợ của khách hàng là tổ chức tín dụng được NHNN công bố đặt vào tình trạng kiểm soát đặc biệt, hoặc chi nhánh ngân hàng nước ngoài bị phong tỏa vốn và tài sản; hoặc (i) Khi có yêu cầu của NHNN dựa trên kết quả thanh tra, giám sát và thông tin tín dụng có liên quan.	100%



# Ngân hàng Thương mại Cổ phần Nam Á

THUYẾT MINH BÁO CÁO TÀI CHÍNH HỢP NHẤT GIỮA NIÊN ĐỘ (tiếp theo)  
tại ngày 30 tháng 6 năm 2024 và cho kỳ kế toán sáu tháng kết thúc cùng ngày

B05a/TCTD-HN

## 3. TÓM TẮT CÁC CHÍNH SÁCH KẾ TOÁN CHỦ YẾU (tiếp theo)

### 3.5 *Phân loại nợ và mức trích, phương pháp trích lập dự phòng rủi ro cho tiền gửi và cho vay các tổ chức tín dụng khác, mua và ủy thác mua trái phiếu doanh nghiệp chưa niêm yết, cho vay khách hàng, ủy thác cấp tín dụng và tài sản có rủi ro tín dụng khác (tiếp theo)*

#### 3.5.1 *Phân loại nợ và dự phòng rủi ro tín dụng (tiếp theo)*

Trường hợp một khách hàng có nhiều hơn một khoản nợ với Ngân hàng và Công ty con mà có bất kỳ khoản nợ nào bị chuyển sang nhóm nợ rủi ro cao hơn thì Ngân hàng và Công ty con phân loại các khoản nợ còn lại của khách hàng đó vào nhóm nợ rủi ro cao hơn tương ứng với mức độ rủi ro.

Trường hợp nợ của khách hàng được phân loại vào nhóm nợ có mức độ rủi ro thấp hơn nhóm nợ theo danh sách do Trung tâm Thông tin Tín dụng Quốc gia Việt Nam thuộc Ngân hàng Nhà nước Việt Nam ("CIC") cung cấp, Ngân hàng và Công ty con phải điều chỉnh kết quả phân loại nợ theo nhóm nợ được CIC cung cấp.

Khi Ngân hàng và Công ty con tham gia cho vay hợp vốn không phải với vai trò là ngân hàng đầu mối, Ngân hàng và Công ty con thực hiện phân loại các khoản nợ (bao gồm cả khoản vay hợp vốn) của khách hàng đó vào nhóm rủi ro cao hơn giữa đánh giá của ngân hàng đầu mối và đánh giá của Ngân hàng và Công ty con.

#### 3.5.2 *Cơ cấu lại thời hạn trả nợ và giữ nguyên nhóm nợ nhằm hỗ trợ khách hàng*

Từ ngày 13 tháng 3 năm 2020 đến ngày 30 tháng 6 năm 2022, Ngân hàng và Công ty con đã áp dụng chính sách cơ cấu lại thời hạn trả nợ, miễn, giảm lãi, phí, giữ nguyên nhóm nợ đối với các khoản nợ đáp ứng các điều kiện của Thông tư 01/2020/TT-NHNN ngày 13 tháng 3 năm 2020 ("Thông tư 01"), Thông tư 03/2021/TT-NHNN ("Thông tư 03") ngày 2 tháng 4 năm 2021 và Thông tư 14/2021/TT-NHNN ("Thông tư 14") ngày 7 tháng 9 năm 2021 do Ngân hàng Nhà nước ban hành quy định về việc TCTD, chi nhánh ngân hàng nước ngoài cơ cấu lại thời hạn trả nợ, miễn, giảm lãi, phí, giữ nguyên nhóm nợ nhằm hỗ trợ khách hàng chịu ảnh hưởng bởi dịch COVID – 19.

Từ ngày 24 tháng 4 năm 2023, Ngân hàng đã áp dụng chính sách cơ cấu lại thời hạn trả nợ và giữ nguyên nhóm nợ nhằm hỗ trợ khách hàng gặp khó khăn trong hoạt động sản xuất kinh doanh và khách hàng gặp khó khăn trả nợ vay phục vụ nhu cầu đời sống, tiêu dùng và đáp ứng yêu cầu của Thông tư 02/2023/TT-NHNN ("Thông tư 02") ngày 23 tháng 4 năm 2023 và Thông tư 06/2024/TT-NHNN ngày 18 tháng 6 năm 2024 sửa đổi, bổ sung một số điều của Thông tư 02 do NHNN ban hành quy định về việc tổ chức tín dụng, chi nhánh ngân hàng nước ngoài cơ cấu lại thời hạn trả nợ và giữ nguyên nhóm nợ nhằm hỗ trợ khách hàng gặp khó khăn.

# Ngân hàng Thương mại Cổ phần Nam Á

THUYẾT MINH BÁO CÁO TÀI CHÍNH HỢP NHẤT GIỮA NIÊN ĐỘ (tiếp theo)  
tại ngày 30 tháng 6 năm 2024 và cho kỳ kế toán sáu tháng kết thúc cùng ngày

B05a/TCTD-HN

## 3. TÓM TẮT CÁC CHÍNH SÁCH KẾ TOÁN CHỦ YẾU (tiếp theo)

**3.5 Phân loại nợ và mức trích, phương pháp trích lập dự phòng rủi ro cho tiền gửi và cho vay các tổ chức tín dụng khác, mua và ủy thác mua trái phiếu doanh nghiệp chưa niêm yết, cho vay khách hàng, ủy thác cấp tín dụng và tài sản có rủi ro tín dụng khác (tiếp theo)**

**3.5.2 Cơ cấu lại thời hạn trả nợ và giữ nguyên nhóm nợ nhằm hỗ trợ khách hàng (tiếp theo)**

Theo đó, Ngân hàng và Công ty con thực hiện phân loại nợ đối với các khoản nợ áp dụng chính sách cơ cấu lại thời hạn trả nợ và giữ nguyên nhóm nợ như sau:

Thời điểm phát sinh khoản nợ	Tình trạng quá hạn	Khoảng thời gian phát sinh quá hạn	Nguyên tắc giữ nguyên nhóm nợ
Trước 1/8/2021	Trong hạn hoặc quá hạn đến 10 ngày	Từ 30/3/2020 đến 30/6/2022	Giữ nguyên nhóm nợ đã phân loại tại thời điểm gần nhất trước ngày 23/1/2020 hoặc nhóm nợ đã phân loại tại thời điểm gần nhất trước ngày thực hiện cơ cấu lại thời hạn trả nợ lần đầu
Trước 23/1/2020	Quá hạn	Từ 23/1/2020 đến 29/3/2020	Giữ nguyên nhóm nợ đã phân loại tại thời điểm gần nhất trước ngày 23/1/2020
Từ 23/1/2020 đến 10/6/2020		Từ 23/1/2020 đến 17/5/2021	Giữ nguyên nhóm nợ đã phân loại tại thời điểm gần nhất trước ngày khoản nợ bị chuyển quá hạn
Từ 10/6/2020 đến 1/8/2021		Từ 17/7/2021 đến 7/9/2021	
Trước 24/4/2023	Trong hạn hoặc quá hạn đến 10 ngày	Từ 24/4/2023 đến 31/12/2024	Giữ nguyên nhóm nợ đã phân loại tại thời điểm gần nhất trước ngày thực hiện cơ cấu lại thời hạn trả nợ

Đối với số dư nợ được cơ cấu lại thời hạn trả nợ, miễn, giảm lãi, giữ nguyên nhóm nợ quá hạn theo thời hạn cơ cấu lại và không tiếp tục được Ngân hàng và Công ty con cơ cấu lại thời hạn trả nợ và giữ nguyên nhóm nợ theo các quy định hiện hành, Ngân hàng và Công ty con thực hiện phân loại nợ và trích lập dự phòng rủi ro theo Thông tư 11.

**3.5.3 Trích lập dự phòng cụ thể đối với khách hàng có số dư nợ được cơ cấu lại thời hạn trả nợ và giữ nguyên nhóm nợ**

Ngân hàng và Công ty con trích lập dự phòng cụ thể đối với khách hàng có số dư nợ được cơ cấu lại thời hạn trả nợ và giữ nguyên nhóm nợ theo công thức sau:  $C = A - B$

Trong đó:

- C: Dự phòng cụ thể trích phải trích bổ sung;
- A: Dự phòng cụ thể phải trích đối với toàn bộ dư nợ của khách hàng theo kết quả phân loại nợ theo Thông tư 11 (Thuyết minh số 3.5.1);
- B: Tổng dự phòng cụ thể phải trích đối với phần dư nợ được giữ nguyên nhóm nợ theo quy định (Thuyết minh số 3.5.2) và dự phòng cụ thể phải trích đối với phần dư nợ còn lại của khách hàng theo kết quả phân loại nợ theo Thông tư 11 (Thuyết minh số 3.5.1).

30087  
NGÂN  
LƯƠNG M  
NA  
AN 3-T

# Ngân hàng Thương mại Cổ phần Nam Á

THUYẾT MINH BÁO CÁO TÀI CHÍNH HỢP NHẤT GIỮA NIÊN ĐỘ (tiếp theo)  
tại ngày 30 tháng 6 năm 2024 và cho kỳ kế toán sáu tháng kết thúc cùng ngày

B05a/TCTD-HN

## 3. TÓM TẮT CÁC CHÍNH SÁCH KẾ TOÁN CHỦ YẾU (tiếp theo)

3.5 **Phân loại nợ và mức trích, phương pháp trích lập dự phòng rủi ro cho tiền gửi và cho vay các tổ chức tín dụng khác, mua và ủy thác mua trái phiếu doanh nghiệp chưa niêm yết, cho vay khách hàng, ủy thác cấp tín dụng và tài sản có rủi ro tín dụng khác** (tiếp theo)

3.5.3 **Trích lập dự phòng cụ thể đối với khách hàng có số dư nợ được cơ cấu lại thời hạn trả nợ và giữ nguyên nhóm nợ** (tiếp theo)

Dự phòng cụ thể phải trích bổ sung C được Ngân hàng và Công ty con thực hiện trích bổ sung khi lập báo cáo tài chính đảm bảo việc trích lập tối thiểu theo quy định như sau:

- ▶ Đối với khoản nợ áp dụng chính sách cơ cấu lại thời hạn trả nợ và giữ nguyên nhóm nợ theo quy định tại Thông tư 01, Thông tư 03 và Thông tư 14:
  - + Đến thời điểm 31/12/2021: Tối thiểu 30% số tiền dự phòng cụ thể phải trích bổ sung;
  - + Đến thời điểm 31/12/2022: Tối thiểu 60% số tiền dự phòng cụ thể phải trích bổ sung;
  - + Đến thời điểm 31/12/2023: 100% số tiền dự phòng cụ thể phải trích bổ sung.
- ▶ Đối với khoản nợ áp dụng chính sách cơ cấu lại thời hạn trả nợ và giữ nguyên nhóm nợ theo quy định tại Thông tư 02:
  - + Đến thời điểm 31/12/2023: Tối thiểu 50% số tiền dự phòng cụ thể phải trích bổ sung;
  - + Đến thời điểm 31/12/2024: 100% số tiền dự phòng cụ thể phải trích bổ sung.

### Xử lý rủi ro tín dụng

Dự phòng được ghi nhận như một khoản chi phí trên báo cáo kết quả hoạt động hợp nhất giữa niên độ và được sử dụng để xử lý các khoản nợ xấu. Theo Thông tư 11, Ngân hàng và Công ty con thành lập hội đồng xử lý rủi ro để xử lý các khoản nợ xấu nếu như chúng được phân loại vào nhóm 5 hoặc nếu khách hàng vay là tổ chức bị giải thể, phá sản, hoặc cá nhân bị chết hoặc mất tích

237  
HÀNG  
AI CỔ  
M  
P. HỒ

# Ngân hàng Thương mại Cổ phần Nam Á

THUYẾT MINH BÁO CÁO TÀI CHÍNH HỢP NHẤT GIỮA NIÊN ĐỘ (tiếp theo)  
tại ngày 30 tháng 6 năm 2024 và cho kỳ kế toán sáu tháng kết thúc cùng ngày

B05a/TCTD-HN

## 3. TÓM TẮT CÁC CHÍNH SÁCH KẾ TOÁN CHỦ YẾU (tiếp theo)

### 3.6 Chứng khoán đầu tư sẵn sàng để bán

#### 3.6.1 Phân loại và ghi nhận

Chứng khoán đầu tư sẵn sàng để bán bao gồm các chứng khoán nợ và chứng khoán vốn được Ngân hàng nắm giữ với mục đích đầu tư và sẵn sàng để bán, không thuộc loại chứng khoán mua vào bán ra thường xuyên nhưng có thể bán bất cứ lúc nào xét thấy có lợi. Đối với chứng khoán vốn, Ngân hàng không phải là cổ đông sáng lập; hoặc là đối tác chiến lược; hoặc có khả năng chi phối nhất định vào quá trình lập, quyết định các chính sách tài chính và hoạt động của doanh nghiệp nhận đầu tư thông qua văn bản thỏa thuận cử nhân sự tham gia Hội đồng Quản trị/Ban Tổng Giám đốc.

Chứng khoán vốn được ghi nhận theo giá gốc vào ngày giao dịch và luôn được phản ánh theo giá gốc trong thời gian nắm giữ tiếp theo.

Chứng khoán nợ được ghi nhận theo mệnh giá vào ngày giao dịch. Lãi dự thu của chứng khoán trước khi mua (đối với chứng khoán nợ trả lãi sau) hoặc lãi nhận trước chờ phân bổ (đối với chứng khoán nợ trả lãi trước) được phản ánh trên một tài khoản riêng. Phần chiết khấu/phụ trội là chênh lệch âm/dương giữa giá gốc với giá trị của khoản tiền gồm mệnh giá cộng (+) lãi dồn tích trước khi mua (nếu có) hoặc trừ (-) lãi nhận trước chờ phân bổ (nếu có), cũng được phản ánh trên một tài khoản riêng.

Trong khoảng thời gian nắm giữ chứng khoán tiếp theo, các chứng khoán nợ được ghi nhận theo mệnh giá và chiết khấu/phụ trội (nếu có) của chứng khoán sẵn sàng để bán được phân bổ vào báo cáo kết quả hoạt động hợp nhất giữa niên độ theo phương pháp đường thẳng trong suốt thời gian còn lại ước tính của chứng khoán. Số tiền lãi nhận được trong thời gian nắm giữ chứng khoán được ghi nhận theo nguyên tắc: Số tiền lãi dồn tích trước khi mua được ghi giảm giá trị của tài khoản lãi dự thu, và số tiền lãi dồn tích sau thời điểm mua được ghi nhận vào thu nhập của Ngân hàng theo phương pháp cộng dồn. Số tiền lãi nhận trước được hạch toán phân bổ vào thu lãi đầu tư chứng khoán theo phương pháp đường thẳng cho khoảng thời gian đầu tư chứng khoán.

#### 3.6.2 Đo lường

Định kỳ, chứng khoán đầu tư sẵn sàng để bán sẽ được xem xét về khả năng giảm giá.

Chứng khoán đầu tư sẵn sàng để bán được lập dự phòng giảm giá khi giá trị ghi sổ cao hơn giá thị trường theo Thông tư 48/2019/TT-BTC và Thông tư 24/2022/TT-BTC. Dự phòng giảm giá được ghi nhận vào báo cáo kết quả hoạt động hợp nhất giữa niên độ trên khoản mục "Lãi/lỗ) thuần từ mua bán chứng khoán đầu tư".

Đối với trái phiếu doanh nghiệp chưa niêm yết trên thị trường chứng khoán hoặc chưa đăng ký giao dịch trên thị trường giao dịch của các công ty đại chúng chưa niêm yết thì Ngân hàng tiến hành trích lập dự phòng rủi ro theo Thông tư 11 như được trình bày tại *Thuyết minh số 3.5*.

### 3.7 Chứng khoán đầu tư giữ đến ngày đáo hạn

Chứng khoán đầu tư giữ đến ngày đáo hạn là các chứng khoán nợ được Ngân hàng mua hẳn với mục đích đầu tư để hưởng lãi và Ngân hàng có ý định và có khả năng giữ các chứng khoán này đến ngày đáo hạn. Chứng khoán đầu tư giữ đến ngày đáo hạn có giá trị xác định và có ngày đáo hạn cụ thể. Trong trường hợp chứng khoán được bán hẳn trước thời điểm đáo hạn, các chứng khoán này sẽ được phân loại lại sang chứng khoán kinh doanh hay chứng khoán đầu tư sẵn sàng để bán.

Chứng khoán đầu tư giữ đến ngày đáo hạn được ghi nhận và đo lường tương tự như chứng khoán nợ sẵn sàng để bán được trình bày tại *Thuyết minh số 3.6*.



# Ngân hàng Thương mại Cổ phần Nam Á

THUYẾT MINH BÁO CÁO TÀI CHÍNH HỢP NHẤT GIỮA NIÊN ĐỘ (tiếp theo)  
tại ngày 30 tháng 6 năm 2024 và cho kỳ kế toán sáu tháng kết thúc cùng ngày

B05a/TCTD-HN

## 3. TÓM TẮT CÁC CHÍNH SÁCH KẾ TOÁN CHỦ YẾU (tiếp theo)

### 3.8 *Góp vốn, đầu tư dài hạn*

Các khoản đầu tư dài hạn khác thể hiện các khoản đầu tư góp vốn vào các đơn vị khác từ 11% quyền biểu quyết trở xuống. Các khoản đầu tư này được ghi nhận theo giá gốc tại thời điểm đầu tư.

Dự phòng giảm giá cho các khoản đầu tư dài hạn được lập trong trường hợp có bằng chứng chắc chắn cho thấy có sự suy giảm giá trị của các khoản đầu tư này vào ngày kết thúc kỳ kế toán.

Trong trường hợp cổ phiếu của các đơn vị được đầu tư đăng ký trên sàn giao dịch của các công ty đại chúng chưa niêm yết (UPCoM), dự phòng giảm giá được trích lập khi giá tham chiếu bình quân trong 30 ngày giao dịch liền kề gần nhất trước thời điểm lập báo cáo tài chính hợp nhất giữa niên độ do Sở Giao dịch chứng khoán công bố, nhỏ hơn giá gốc của khoản đầu tư tại ngày kết thúc kỳ kế toán.

Trong các trường hợp khác, dự phòng giảm giá cho các khoản đầu tư dài hạn được lập trong trường hợp các tổ chức kinh tế được đầu tư gặp thua lỗ. Dự phòng giảm giá được tính theo công thức sau:

Mức trích dự phòng cho từng khoản đầu tư	=	Tỷ lệ sở hữu vốn điều lệ thực góp (%) của Ngân hàng và Công ty con tại tổ chức kinh tế nhận vốn góp tại thời điểm trích lập dự phòng	x	Vốn đầu tư thực tế của các chủ sở hữu ở tổ chức kinh tế nhận vốn góp tại thời điểm trích lập dự phòng	-	Vốn chủ sở hữu của tổ chức kinh tế nhận vốn góp tại thời điểm trích lập dự phòng
--	---	--	---	---	---	--

Dự phòng được hoàn nhập khi các giá trị có thể thu hồi của khoản đầu tư tăng trở lại sau khi lập dự phòng. Khoản dự phòng được ghi nhận hoàn nhập trong phạm vi sao cho giá trị ghi sổ của các khoản đầu tư không vượt quá giá trị ghi sổ của các khoản đầu tư này khi giả định không có khoản dự phòng nào đã được ghi nhận.

Tăng hoặc giảm dự phòng đầu tư dài hạn được ghi nhận vào khoản mục "*Chi phí hoạt động khác*" trên báo cáo kết quả hoạt động hợp nhất giữa niên độ.

### 3.9 *Tài sản cố định*

Tài sản cố định được thể hiện theo nguyên giá trừ đi giá trị khấu hao hay hao mòn lũy kế.

Nguyên giá tài sản cố định là toàn bộ các chi phí mà Ngân hàng và Công ty con phải bỏ ra để có được tài sản cố định tính đến thời điểm đưa tài sản đó vào trạng thái sẵn sàng sử dụng.

Các chi phí mua sắm, nâng cấp và đổi mới tài sản cố định được ghi tăng nguyên giá của tài sản cố định; chi phí bảo trì, sửa chữa được hạch toán vào kết quả hoạt động hợp nhất giữa niên độ khi phát sinh.

Khi tài sản cố định hữu hình được bán hay thanh lý, các khoản lãi hoặc lỗ phát sinh do thanh lý tài sản (là phần chênh lệch giữa tiền thu thuần từ việc bán tài sản với giá trị còn lại của tài sản) được hạch toán vào kết quả hoạt động hợp nhất giữa niên độ.

# Ngân hàng Thương mại Cổ phần Nam Á

THUYẾT MINH BÁO CÁO TÀI CHÍNH HỢP NHẤT GIỮA NIÊN ĐỘ (tiếp theo)  
tại ngày 30 tháng 6 năm 2024 và cho kỳ kế toán sáu tháng kết thúc cùng ngày

B05a/TCTD-HN

## 3. TÓM TẮT CÁC CHÍNH SÁCH KẾ TOÁN CHỦ YẾU (tiếp theo)

### 3.10 Thuê tài sản

Việc xác định một thỏa thuận có phải là thỏa thuận thuê tài sản hay không dựa trên bản chất của thỏa thuận đó tại thời điểm khởi đầu thông qua xem xét thỏa thuận này có gắn liền với việc sử dụng một tài sản nhất định và bao gồm các điều khoản về quyền sử dụng tài sản hay không.

Thuê tài sản được phân loại là thuê tài chính nếu theo hợp đồng thuê tài sản bên cho thuê chuyển giao phần lớn rủi ro và lợi ích gắn liền với quyền sở hữu tài sản cho bên đi thuê. Tất cả các thỏa thuận thuê tài sản khác được phân loại là thuê hoạt động.

Tài sản theo hợp đồng thuê tài chính được vốn hóa trên báo cáo tình hình tài chính hợp nhất giữa niên độ tại thời điểm khởi đầu thuê tài sản theo giá trị thấp hơn giữa giá trị hợp lý của tài sản thuê và giá trị hiện tại của khoản thanh toán tiền thuê tối thiểu. Khoản tiền gốc trong các khoản thanh toán tiền thuê trong tương lai theo hợp đồng thuê tài chính được hạch toán như khoản nợ phải trả. Khoản tiền lãi trong các khoản thanh toán tiền thuê được hạch toán vào báo cáo kết quả hoạt động hợp nhất giữa niên độ trong suốt thời gian thuê tài sản theo lãi suất cố định trên số dư còn lại của khoản nợ thuê tài chính phải trả.

Tài sản thuê tài chính đã được vốn hóa được trích khấu hao theo phương pháp khấu hao đường thẳng theo thời gian ngắn hơn giữa thời gian hữu dụng ước tính và thời hạn thuê tài sản, nếu không chắc chắn là bên thuê sẽ được chuyển giao quyền sở hữu tài sản khi hết hạn hợp đồng thuê.

Các khoản tiền thuê theo các hợp đồng thuê hoạt động được phân bổ theo phương pháp đường thẳng vào khoản mục "*Chi phí hoạt động*" trên báo cáo kết quả hoạt động hợp nhất giữa niên độ trong suốt thời hạn thuê tài sản.

Thu nhập từ tiền cho thuê hoạt động được ghi nhận vào khoản mục "*Thu nhập từ hoạt động dịch vụ*" trên báo cáo kết quả hoạt động hợp nhất giữa niên độ theo phương pháp đường thẳng dựa trên thời hạn của hợp đồng thuê.

### 3.11 Bất động sản đầu tư

Bất động sản đầu tư được thể hiện theo nguyên giá bao gồm cả các chi phí giao dịch liên quan trừ đi giá trị hao mòn lũy kế.

Các khoản chi phí liên quan đến bất động sản đầu tư phát sinh sau ghi nhận ban đầu được hạch toán vào giá trị còn lại của bất động sản đầu tư khi Ngân hàng và Công ty con có khả năng thu được các lợi ích kinh tế trong tương lai nhiều hơn mức hoạt động được đánh giá ban đầu của bất động sản đầu tư đó.

Bất động sản đầu tư không còn được ghi nhận và trình bày trong báo cáo tình hình tài chính hợp nhất giữa niên độ sau khi đã bán hoặc sau khi bất động sản đầu tư đã không còn được sử dụng và xét thấy không thu được lợi ích kinh tế trong tương lai từ việc thanh lý bất động sản đầu tư đó. Chênh lệch giữa tiền thu thuần từ việc bán tài sản với giá trị còn lại của bất động sản đầu tư được ghi nhận vào kết quả hoạt động hợp nhất giữa niên độ trong kỳ thanh lý.

Việc chuyển từ bất động sản chủ sở hữu sử dụng thành bất động sản đầu tư chỉ khi có sự thay đổi về mục đích sử dụng như trường hợp chủ sở hữu chấm dứt sử dụng tài sản đó và bắt đầu cho bên khác thuê hoạt động hoặc khi kết thúc giai đoạn xây dựng. Việc chuyển từ bất động sản đầu tư sang bất động sản chủ sở hữu sử dụng chỉ khi có sự thay đổi về mục đích sử dụng như các trường hợp chủ sở hữu bắt đầu sử dụng tài sản này hoặc bắt đầu triển khai cho mục đích bán. Việc chuyển từ bất động sản đầu tư sang bất động sản chủ sở hữu sử dụng không làm thay đổi nguyên giá hay giá trị còn lại của bất động sản tại ngày chuyển đổi.



# Ngân hàng Thương mại Cổ phần Nam Á

THUYẾT MINH BÁO CÁO TÀI CHÍNH HỢP NHẤT GIỮA NIÊN ĐỘ (tiếp theo)  
tại ngày 30 tháng 6 năm 2024 và cho kỳ kế toán sáu tháng kết thúc cùng ngày

B05a/TCTD-HN

## 3. TÓM TẮT CÁC CHÍNH SÁCH KẾ TOÁN CHỦ YẾU (tiếp theo)

### 3.12 Khấu hao và hao mòn

Khấu hao của tài sản cố định hữu hình và hao mòn của tài sản cố định vô hình được tính theo phương pháp khấu hao đường thẳng trong suốt thời gian hữu dụng ước tính của tài sản cố định như sau:

Nhà cửa, vật kiến trúc	5 - 30 năm
Máy móc thiết bị	3 - 8 năm
Phương tiện vận tải	3 - 8 năm
Thiết bị, dụng cụ quản lý	3 - 8 năm
Tài sản cố định hữu hình khác	3 - 10 năm
Phần mềm máy vi tính	3 - 8 năm
Quyền sử dụng đất	30 - 50 năm

Quyền sử dụng đất không thời hạn không được trích khấu hao. Quyền sử dụng đất có thời hạn được khấu hao theo thời gian thuê hoặc thời gian sử dụng.

### 3.13 Các khoản phải thu

#### 3.13.1 Các khoản phải thu được phân loại là tài sản có rủi ro tín dụng

Các khoản phải thu được phân loại là tài sản có rủi ro tín dụng được ghi nhận theo giá gốc. Nợ phải thu khó đòi được Ngân hàng và Công ty con thực hiện phân loại nợ và trích lập dự phòng rủi ro theo quy định của pháp luật về trích lập và sử dụng dự phòng để xử lý rủi ro được trình bày tại *Thuyết minh số 3.5*.

#### 3.13.2 Các khoản phải thu khác

Các khoản phải thu khác không được phân loại là tài sản có rủi ro tín dụng được ghi nhận theo giá gốc và luôn được phản ánh theo giá gốc trong thời gian tiếp theo.

Các khoản phải thu khác được xem xét trích lập dự phòng rủi ro theo tuổi nợ quá hạn của khoản nợ hoặc theo dự kiến tổn thất có thể xảy ra trong trường hợp khoản nợ chưa đến hạn thanh toán nhưng tổ chức kinh tế lâm vào tình trạng phá sản hoặc đang làm thủ tục giải thể; người nợ mất tích, bỏ trốn, đang bị các cơ quan pháp luật truy tố, xét xử hoặc đang thi hành án hoặc đã chết. Chi phí dự phòng phát sinh được hạch toán vào "*Chi phí hoạt động khác*" trên báo cáo kết quả hoạt động hợp nhất giữa niên độ.

Đối với các khoản phải thu quá hạn thanh toán, mức trích lập dự phòng được quy định tại Thông tư 48/2019/TT-BTC được sửa đổi bởi Thông tư 24/2022/TT-BTC như sau:

<u>Thời gian quá hạn</u>	<u>Mức trích dự phòng</u>
Từ sáu tháng đến dưới một năm	30%
Từ một năm đến dưới hai năm	50%
Từ hai năm đến dưới ba năm	70%
Từ ba năm trở lên	100%

### 3.14 Chi phí trả trước và chi phí chò phân bổ

Chi phí trả trước bao gồm các chi phí trả trước ngắn hạn hoặc chi phí trả trước dài hạn trên báo cáo tình hình tài chính hợp nhất giữa niên độ và được phân bổ trong khoảng thời gian trả trước hoặc thời gian các lợi ích kinh tế tương ứng được tạo ra từ các chi phí này.

# Ngân hàng Thương mại Cổ phần Nam Á

THUYẾT MINH BÁO CÁO TÀI CHÍNH HỢP NHẤT GIỮA NIÊN ĐỘ (tiếp theo)  
tại ngày 30 tháng 6 năm 2024 và cho kỳ kế toán sáu tháng kết thúc cùng ngày

B05a/TCTD-HN

## 3. TÓM TẮT CÁC CHÍNH SÁCH KẾ TOÁN CHỦ YẾU (tiếp theo)

### 3.15 Các khoản nợ Chính phủ và NHNN Việt Nam, tiền gửi và vay các TCTD khác, tiền gửi của khách hàng, phát hành giấy tờ có giá và vốn tài trợ, ủy thác đầu tư, cho vay TCTD chịu rủi ro

Các khoản nợ Chính phủ và NHNN Việt Nam, tiền gửi và vay các TCTD khác, tiền gửi của khách hàng, phát hành giấy tờ có giá và vốn tài trợ, ủy thác đầu tư, cho vay TCTD chịu rủi ro được công bố và trình bày theo số dư gốc tại thời điểm kết thúc kỳ kế toán. Tại thời điểm ghi nhận ban đầu, chi phí phát hành trái phiếu được ghi giảm số dư gốc của trái phiếu. Ngân hàng và Công ty con thực hiện phân bổ dần các chi phí này vào "Chi phí lãi và các chi phí tương tự" theo phương pháp đường thẳng phù hợp với kỳ hạn của giấy tờ có giá.

### 3.16 Các khoản phải trả và chi phí trích trước

Các khoản phải trả và chi phí trích trước được ghi nhận cho số tiền phải trả trong tương lai liên quan đến hàng hóa và dịch vụ đã nhận được không phụ thuộc vào việc Ngân hàng và Công ty con đã nhận được hóa đơn của nhà cung cấp hay chưa.

### 3.17 Phân loại nợ cho các cam kết ngoại bảng

Cam kết ngoại bảng bao gồm các khoản bảo lãnh, chấp nhận thanh toán và các cam kết cho vay không hủy ngang vô điều kiện và có thời gian thực hiện cụ thể.

Việc phân loại các khoản cam kết ngoại bảng được thực hiện chỉ nhằm mục đích quản lý, giám sát chất lượng hoạt động cấp tín dụng theo chính sách phân loại áp dụng đối với các khoản nợ như được trình bày tại *Thuyết minh số 3.5*.

Theo Thông tư 11, Ngân hàng và Công ty con không cần phải trích lập dự phòng cho các cam kết ngoại bảng.

### 3.18 Tài sản ủy thác quản lý giữ hộ

Các tài sản giữ cho mục đích ủy thác quản lý giữ hộ không được xem là tài sản của Ngân hàng và Công ty con và không được bao gồm trong báo cáo tài chính hợp nhất giữa niên độ của Ngân hàng và Công ty con.

### 3.19 Các hợp đồng phái sinh tiền tệ

Ngân hàng và Công ty con ký kết các hợp đồng ngoại hối kỳ hạn và hoán đổi nhằm tạo điều kiện cho khách hàng chuyển, điều chỉnh hoặc giảm rủi ro hối đoái hoặc các rủi ro thị trường khác, đồng thời phục vụ mục đích kinh doanh của Ngân hàng và Công ty con.

#### Các hợp đồng kỳ hạn ngoại tệ

Các hợp đồng kỳ hạn là các cam kết để thanh toán bằng tiền mặt tại một ngày trong tương lai dựa trên chênh lệch giữa các tỷ giá được xác định trước, được tính trên số tiền gốc danh nghĩa. Các hợp đồng kỳ hạn được ghi nhận theo giá trị danh nghĩa tại ngày giao dịch và được định kỳ đánh giá lại; chênh lệch từ việc đánh giá lại được ghi vào khoản mục "Chênh lệch tỷ giá hối đoái" trên "Vốn chủ sở hữu" và được kết chuyển vào báo cáo kết quả hoạt động hợp nhất vào cuối năm tài chính. Số tiền phụ trội hoặc chiết khấu do chênh lệch tỷ giá giao ngay tại ngày hiệu lực của hợp đồng và tỷ giá kỳ hạn này sẽ được ghi nhận ngay tại ngày hiệu lực của hợp đồng như một khoản mục tài sản nếu dương hoặc khoản mục nợ phải trả nếu âm trên báo cáo tình hình tài chính hợp nhất giữa niên độ. Chênh lệch này sẽ được phân bổ theo phương pháp đường thẳng vào báo cáo kết quả hoạt động hợp nhất giữa niên độ trong suốt thời hạn của hợp đồng kỳ hạn.

# Ngân hàng Thương mại Cổ phần Nam Á

THUYẾT MINH BÁO CÁO TÀI CHÍNH HỢP NHẤT GIỮA NIÊN ĐỘ (tiếp theo)  
tại ngày 30 tháng 6 năm 2024 và cho kỳ kế toán sáu tháng kết thúc cùng ngày

B05a/TCTD-HN

## 3. TÓM TẮT CÁC CHÍNH SÁCH KẾ TOÁN CHỦ YẾU (tiếp theo)

### 3.19 Các hợp đồng phái sinh tiền tệ (tiếp theo)

#### Các hợp đồng hoán đổi tiền tệ

Các hợp đồng hoán đổi tiền tệ là các cam kết để thanh toán bằng tiền mặt tại một ngày trong tương lai dựa trên chênh lệch giữa các tỷ giá được xác định trước, được tính trên số tiền gốc danh nghĩa. Số tiền phụ trội hoặc chiết khấu do chênh lệch tỷ giá giao ngay tại ngày hiệu lực của hợp đồng và tỷ giá kỳ hạn này sẽ được ghi nhận ngay tại ngày hiệu lực của hợp đồng như một khoản mục tài sản nếu dương hoặc khoản mục nợ phải trả nếu âm trên báo cáo tình hình tài chính hợp nhất giữa niên độ. Chênh lệch này sẽ được phân bổ theo phương pháp đường thẳng vào báo cáo kết quả hoạt động hợp nhất giữa niên độ trong suốt thời hạn của hợp đồng hoán đổi.

### 3.20 Vốn cổ phần

#### 3.20.1 Cổ phiếu phổ thông

Cổ phiếu phổ thông được phân loại là vốn chủ sở hữu.

#### 3.20.2 Thặng dư vốn cổ phần

Ngân hàng phản ánh vào tài khoản thặng dư vốn cổ phần phần chênh lệch tăng do phát hành cổ phiếu cao hơn mệnh giá và chênh lệch tăng, giảm so với giá mua lại khi tái phát hành cổ phiếu quỹ. Các chi phí tăng thêm liên quan trực tiếp đến giá phát hành cổ phiếu phổ thông được ghi nhận là một khoản giảm trừ thặng dư vốn cổ phần.

#### 3.20.3 Các quỹ và dự trữ

Ngân hàng thực hiện trích lập các quỹ dự trữ sau đây theo Luật các Tổ chức Tín dụng số 47/2010/QH12 và Nghị định 93/2017/NĐ-CP theo Điều lệ của Ngân hàng như sau:

	Tỷ lệ phần trăm của lợi nhuận sau thuế	Mức tối đa
Quỹ dự trữ bổ sung vốn điều lệ	5% lợi nhuận sau thuế	100% vốn điều lệ
Quỹ dự phòng tài chính	10% lợi nhuận sau thuế	Không quy định

Các quỹ khác thuộc nguồn vốn chủ sở hữu được phân bổ từ lợi nhuận sau thuế. Việc phân bổ từ lợi nhuận sau thuế và việc sử dụng các quỹ khác phải được Đại Hội đồng Cổ đông phê duyệt. Các quỹ này không được quy định bởi luật pháp và được phép phân phối hết.

*Các quỹ dự trữ của Công ty TNHH Một thành viên Quản lý Nợ và Khai thác Tài sản - Ngân hàng Nam Á*

Theo Thông tư 27/2002/TT-BTC ngày 22 tháng 3 năm 2002, việc phân phối lợi nhuận, trích lập các quỹ và mục đích sử dụng các quỹ của Công ty được thực hiện theo các quy định hiện hành áp dụng đối với ngân hàng thương mại thành lập Công ty.

# Ngân hàng Thương mại Cổ phần Nam Á

THUYẾT MINH BÁO CÁO TÀI CHÍNH HỢP NHẤT GIỮA NIÊN ĐỘ (tiếp theo)  
tại ngày 30 tháng 6 năm 2024 và cho kỳ kế toán sáu tháng kết thúc cùng ngày

B05a/TCTD-HN

## 3. TÓM TẮT CÁC CHÍNH SÁCH KẾ TOÁN CHỦ YẾU (tiếp theo)

### 3.21 Ghi nhận thu nhập và chi phí

#### *Thu nhập lãi và chi phí lãi*

Thu nhập lãi và chi phí lãi được ghi nhận trong báo cáo kết quả hoạt động hợp nhất giữa niên độ trên cơ sở dự thu, dự chi. Lãi dự thu phát sinh từ các khoản cho vay phân loại từ nhóm 2 đến nhóm 5 theo Thông tư 11 và các khoản cho vay được cơ cấu thời hạn trả nợ và giữ nguyên nhóm nợ theo quy định sẽ không được ghi nhận vào báo cáo kết quả hoạt động hợp nhất giữa niên độ. Lãi dự thu của các khoản nợ này được chuyển ra theo dõi ở tài khoản ngoại bảng và được ghi nhận vào báo cáo kết quả hoạt động hợp nhất giữa niên độ khi Ngân hàng và Công ty con thực nhận.

#### *Phí dịch vụ và hoa hồng*

Các khoản phí dịch vụ và hoa hồng được ghi nhận khi dịch vụ được cung cấp.

#### *Thu nhập từ hoạt động đầu tư*

Doanh thu từ hoạt động đầu tư chứng khoán được xác định dựa trên mức chênh lệch giá bán và giá vốn bình quân của chứng khoán.

Cổ tức bằng tiền nhận được từ hoạt động đầu tư được ghi nhận là thu nhập khi quyền nhận cổ tức của Ngân hàng và Công ty con được xác lập. Cổ tức bằng cổ phiếu và các cổ phiếu thưởng nhận được không được ghi nhận là thu nhập của Ngân hàng và Công ty con mà chỉ cập nhật số lượng cổ phiếu.

#### *Thu nhập khác*

Các doanh thu khác được ghi nhận dựa trên cơ sở thực thu.

Theo Thông tư 16/2018/TT-BTC ngày 7 tháng 2 năm 2018 của Bộ Tài chính hướng dẫn một số điều về chế độ tài chính đối với tổ chức tín dụng, chi nhánh ngân hàng nước ngoài, đối với các khoản phải thu đã hạch toán vào thu nhập nhưng sau đó được đánh giá không thu được hoặc đến kỳ hạn thu không thu được thì Ngân hàng và Công ty con hạch toán giảm doanh thu nếu cùng kỳ kế toán hoặc hạch toán vào chi phí nếu khác kỳ kế toán và theo dõi ngoại bảng để đôn đốc thu. Khi thu được các khoản này, Ngân hàng và Công ty con sẽ hạch toán vào thu nhập trên báo cáo kết quả hoạt động hợp nhất giữa niên độ.

### 3.22 Thuế thu nhập doanh nghiệp ("TNDN")

#### *Thuế TNDN hiện hành*

Tài sản thuế thu nhập và thuế thu nhập phải nộp cho kỳ hiện hành và các kỳ trước được xác định bằng giá trị dự kiến được thu hồi từ (hoặc phải nộp cho) cơ quan thuế, dựa trên mức thuế suất và các luật thuế có hiệu lực vào ngày kết thúc kỳ kế toán.

Thuế thu nhập hiện hành được ghi nhận vào kết quả hoạt động hợp nhất giữa niên độ ngoại trừ trường hợp thuế thu nhập phát sinh liên quan đến một khoản mục được ghi thẳng vào vốn chủ sở hữu, trong trường hợp này, thuế thu nhập hiện hành cũng được ghi nhận trực tiếp vào vốn chủ sở hữu.

Ngân hàng và Công ty con chỉ được bù trừ các tài sản thuế thu nhập hiện hành và thuế thu nhập hiện hành phải trả khi Ngân hàng và Công ty con có quyền hợp pháp được bù trừ giữa tài sản thuế thu nhập hiện hành với thuế thu nhập hiện hành phải nộp và Ngân hàng và Công ty con dự định thanh toán thuế thu nhập hiện hành phải trả và tài sản thuế thu nhập hiện hành trên cơ sở thuần.

Các báo cáo thuế của Ngân hàng và Công ty con sẽ chịu sự kiểm tra của cơ quan thuế. Do việc áp dụng luật và các quy định về thuế đối với các loại nghiệp vụ khác nhau có thể được giải thích theo nhiều cách khác nhau, số thuế được trình bày trên báo cáo tài chính hợp nhất giữa niên độ có thể sẽ bị thay đổi theo quyết định cuối cùng của cơ quan thuế.



# Ngân hàng Thương mại Cổ phần Nam Á

THUYẾT MINH BÁO CÁO TÀI CHÍNH HỢP NHẤT GIỮA NIÊN ĐỘ (tiếp theo)  
tại ngày 30 tháng 6 năm 2024 và cho kỳ kế toán sáu tháng kết thúc cùng ngày

B05a/TCTD-HN

## 3. TÓM TẮT CÁC CHÍNH SÁCH KẾ TOÁN CHỦ YẾU (tiếp theo)

### 3.23 Các nghiệp vụ bằng ngoại tệ

Theo hệ thống kế toán của Ngân hàng và Công ty con, tất cả các nghiệp vụ phát sinh của Ngân hàng và Công ty con được hạch toán theo nguyên tệ. Tại thời điểm cuối kỳ kế toán, tài sản và công nợ có nguồn gốc ngoại tệ được quy đổi sang VND theo tỷ giá quy định vào ngày lập báo cáo tình hình tài chính hợp nhất giữa niên độ (*Thuyết minh số 49*). Các khoản thu nhập và chi phí bằng ngoại tệ của Ngân hàng và Công ty con được quy đổi ra VND theo tỷ giá vào ngày phát sinh giao dịch. Chênh lệch tỷ giá do đánh giá lại các tài sản và công nợ bằng ngoại tệ sang VND trong kỳ được ghi nhận và theo dõi trên khoản mục "*Chênh lệch tỷ giá hối đoái*" trên tài khoản "*Vốn chủ sở hữu*" và được kết chuyển vào báo cáo kết quả hoạt động hợp nhất tại thời điểm cuối năm tài chính.

### 3.24 Bù trừ

Tài sản và nợ phải trả tài chính được cân trừ và thể hiện giá trị ròng trên báo cáo tình hình tài chính hợp nhất giữa niên độ chỉ khi Ngân hàng và Công ty con có quyền hợp pháp để thực hiện việc bù trừ và Ngân hàng và Công ty con dự định thanh toán tài sản và nợ phải trả theo giá trị ròng, hoặc việc tất toán tài sản và nợ phải trả xảy ra đồng thời.

### 3.25 Lợi ích của nhân viên

#### 3.25.1 Trợ cấp nghỉ hưu

Nhân viên Ngân hàng và Công ty con khi nghỉ hưu sẽ được nhận trợ cấp về hưu từ Bảo hiểm Xã hội thuộc Bộ Lao động và Thương binh Xã hội. Ngân hàng và Công ty con sẽ phải đóng bảo hiểm xã hội cho mỗi nhân viên bằng 17,5% lương cơ bản hàng tháng, phụ cấp lương và các khoản bổ sung khác. Ngoài ra, Ngân hàng và Công ty con không phải có một nghĩa vụ nào khác.

#### 3.25.2 Trợ cấp thôi việc

Theo Điều 46 Bộ Luật Lao động số 45/2019/QH14 có hiệu lực ngày 1 tháng 1 năm 2021, Ngân hàng và Công ty con có nghĩa vụ chi trả trợ cấp thôi việc bằng một nửa tháng lương cho mỗi năm làm việc tính đến ngày 31 tháng 12 năm 2008 cộng với các trợ cấp khác (nếu có) cho những nhân viên tự nguyện thôi việc. Từ ngày 1 tháng 1 năm 2009, mức lương bình quân tháng được tính để thanh toán trợ cấp thôi việc sẽ căn cứ theo mức lương bình quân của sáu tháng gần nhất tính đến thời điểm người lao động thôi việc.

#### 3.25.3 Bảo hiểm thất nghiệp

Theo Thông tư 28/2015/TT-BLĐTBXH hướng dẫn thực hiện Điều 52 của Luật Việc làm và một số điều của Nghị định số 28/2015/NĐ-CP ngày 12 tháng 3 năm 2015 của Chính phủ quy định chi tiết thi hành một số điều của Luật Việc làm về bảo hiểm thất nghiệp, Ngân hàng và Công ty con có nghĩa vụ đóng bảo hiểm thất nghiệp với mức bằng 1% quỹ tiền lương, tiền công đóng bảo hiểm thất nghiệp của những người tham gia bảo hiểm thất nghiệp và trích 1% tiền lương, tiền công tháng đóng bảo hiểm thất nghiệp của từng người lao động để đóng cùng lúc vào Quỹ Bảo hiểm Thất nghiệp.

# Ngân hàng Thương mại Cổ phần Nam Á

THUYẾT MINH BÁO CÁO TÀI CHÍNH HỢP NHẤT GIỮA NIÊN ĐỘ (tiếp theo)  
tại ngày 30 tháng 6 năm 2024 và cho kỳ kế toán sáu tháng kết thúc cùng ngày

B05a/TCTD-HN

## 3. TÓM TẮT CÁC CHÍNH SÁCH KẾ TOÁN CHỦ YẾU (tiếp theo)

### 3.26 *Lãi trên cổ phiếu*

Ngân hàng và Công ty con trình bày lãi cơ bản trên cổ phiếu đối với các cổ phiếu phổ thông. Lãi cơ bản trên cổ phiếu được tính bằng cách chia lợi nhuận hoặc lỗ phần bỏ cho cổ đông nắm giữ cổ phiếu phổ thông của Ngân hàng và Công ty con (sau khi đã điều chỉnh cho việc trích lập quỹ khen thưởng phúc lợi) cho số lượng bình quân gia quyền của số cổ phiếu phổ thông đang lưu hành trong kỳ.

Nếu cổ phiếu phát hành trong kỳ chỉ làm thay đổi về số lượng cổ phiếu mà không dẫn đến sự thay đổi về nguồn vốn, Ngân hàng và Công ty con sẽ thực hiện điều chỉnh số bình quân gia quyền cổ phiếu phổ thông đang lưu hành được trình bày trên báo cáo tài chính hợp nhất giữa niên độ, dẫn đến điều chỉnh tương ứng cho chỉ tiêu lãi cơ bản trên cổ phiếu.

### 3.27 *Báo cáo bộ phận*

Một bộ phận là một hợp phần có thể xác định riêng biệt của Ngân hàng và Công ty con tham gia vào việc cung cấp các sản phẩm hoặc dịch vụ liên quan (bộ phận chia theo hoạt động kinh doanh), hoặc cung cấp sản phẩm hoặc dịch vụ trong một môi trường kinh tế cụ thể (bộ phận chia theo vùng địa lý), mỗi bộ phận này chịu rủi ro và thu được lợi ích khác biệt với các bộ phận khác. Mẫu báo cáo bộ phận chính yếu của Ngân hàng và Công ty con là dựa theo bộ phận chia theo lĩnh vực kinh doanh.

### 3.28 *Các bên liên quan*

Các bên được coi là bên liên quan của Ngân hàng và Công ty con nếu một bên có khả năng, trực tiếp hoặc gián tiếp, kiểm soát bên kia hoặc gây ảnh hưởng đáng kể tới bên kia trong việc ra các quyết định tài chính và hoạt động, hoặc khi Ngân hàng và Công ty con và bên kia cùng chịu sự kiểm soát chung hoặc ảnh hưởng đáng kể chung. Các bên liên quan có thể là các công ty hoặc các cá nhân, bao gồm cả các thành viên mật thiết trong gia đình của họ.



# Ngân hàng Thương mại Cổ phần Nam Á

THUYẾT MINH BÁO CÁO TÀI CHÍNH HỢP NHẤT GIỮA NIÊN ĐỘ (tiếp theo)  
tại ngày 30 tháng 6 năm 2024 và cho kỳ kế toán sáu tháng kết thúc cùng ngày

B05a/TCTD-HN

## 4. TIỀN MẶT VÀ VÀNG

	Ngày 30 tháng 6 năm 2024 Triệu đồng	Ngày 31 tháng 12 năm 2023 Triệu đồng
Tiền mặt bằng VND	1.112.762	1.001.030
Tiền mặt bằng ngoại tệ	144.188	130.654
Vàng tiền tệ	821	1.285
	<b>1.257.771</b>	<b>1.132.969</b>

## 5. TIỀN GỬI TẠI NGÂN HÀNG NHÀ NƯỚC VIỆT NAM (“NHNN”)

	Ngày 30 tháng 6 năm 2024 Triệu đồng	Ngày 31 tháng 12 năm 2023 Triệu đồng
Bằng VND	11.172.181	16.178.399
Bằng ngoại tệ	62.485	89.648
	<b>11.234.666</b>	<b>16.268.047</b>

Tiền gửi tại NHNN Việt Nam bao gồm tiền gửi thanh toán và dự trữ bắt buộc tại NHNN Việt Nam. Số dư bình quân tiền gửi thanh toán của Ngân hàng tại NHNN Việt Nam không thấp hơn số tiền phải dự trữ bắt buộc trong tháng. Số tiền dự trữ bắt buộc trong tháng được tính bằng số dư tiền gửi huy động bình quân của từng loại tiền gửi phải dự trữ bắt buộc trong tháng trước nhân với tỷ lệ dự trữ bắt buộc tương ứng.

Tỷ lệ dự trữ bắt buộc thực tế như sau:

	Ngày 30 tháng 6 năm 2024 %	Ngày 31 tháng 12 năm 2023 %
<i>Đối với tiền gửi của khách hàng</i>		
Tiền gửi bằng VND không kỳ hạn và có kỳ hạn dưới 12 tháng	3,00	3,00
Tiền gửi bằng VND có kỳ hạn từ 12 tháng trở lên	1,00	1,00
Tiền gửi bằng ngoại tệ không kỳ hạn và có kỳ hạn dưới 12 tháng	8,00	8,00
Tiền gửi bằng ngoại tệ có kỳ hạn từ 12 tháng trở lên	6,00	6,00
<i>Đối với tiền gửi của các TCTD nước ngoài</i>		
Tiền gửi bằng ngoại tệ	1,00	1,00

# Ngân hàng Thương mại Cổ phần Nam Á

THUYẾT MINH BÁO CÁO TÀI CHÍNH HỢP NHẤT GIỮA NIÊN ĐỘ (tiếp theo)  
tại ngày 30 tháng 6 năm 2024 và cho kỳ kế toán sáu tháng kết thúc cùng ngày

B05a/TCTD-HN

## 5. TIỀN GỬI TẠI NGÂN HÀNG NHÀ NƯỚC VIỆT NAM (“NHNN”) (tiếp theo)

Lãi suất năm thực tế của tiền gửi tại NHNN Việt Nam như sau:

	Ngày 30 tháng 6 năm 2024 %/năm	Ngày 31 tháng 12 năm 2023 %/năm
Trong dự trữ bắt buộc bằng VND	0,50	0,50
Trong dự trữ bắt buộc bằng ngoại tệ	0,00	0,00
Vượt dự trữ bắt buộc bằng VND và ngoại tệ	0,00	0,00

## 6. TIỀN GỬI TẠI VÀ CHO VAY CÁC TỔ CHỨC TÍN DỤNG (“TCTD”) KHÁC

### 6.1 Tiền gửi tại các TCTD khác

	Ngày 30 tháng 6 năm 2024 Triệu đồng	Ngày 31 tháng 12 năm 2023 Triệu đồng
<b>Tiền gửi không kỳ hạn</b>	<b>13.283.813</b>	<b>9.267.817</b>
- Bằng VND	12.779.182	8.468.742
- Bằng ngoại tệ	504.631	799.075
<b>Tiền gửi có kỳ hạn</b>	<b>16.789.100</b>	<b>11.533.600</b>
- Bằng VND	16.331.000	10.856.000
- Bằng ngoại tệ	458.100	677.600
	<b>30.072.913</b>	<b>20.801.417</b>

Mức lãi suất tiền gửi các TCTD khác vào thời điểm cuối kỳ như sau:

	Ngày 30 tháng 6 năm 2024 %/năm	Ngày 31 tháng 12 năm 2023 %/năm
<b>Tiền gửi không kỳ hạn</b>		
- Bằng VND	0,00 - 1,00	0,00 - 0,60
- Bằng ngoại tệ	0,00 - 1,00	0,00 - 1,00
<b>Tiền gửi có kỳ hạn</b>		
- Bằng VND	2,70 - 5,50	0,80 - 4,00
- Bằng ngoại tệ	5,40 - 5,50	5,10 - 5,30

### 6.2 Cho vay các TCTD khác

	Ngày 30 tháng 6 năm 2024 Triệu đồng	Ngày 31 tháng 12 năm 2023 Triệu đồng
Bằng VND	<b>1.189.885</b>	<b>1.789.885</b>

Bao gồm các khoản cho vay đối với ba quỹ tín dụng nhân dân bị kiểm soát đặc biệt với lãi suất 0% (2023: 0%) theo chủ trương của Ngân hàng Nhà nước Việt Nam với số tiền là 289.885 triệu đồng (Ngày 31 tháng 12 năm 2023: 289.885 triệu đồng).

# Ngân hàng Thương mại Cổ phần Nam Á

THUYẾT MINH BÁO CÁO TÀI CHÍNH HỢP NHẤT GIỮA NIÊN ĐỘ (tiếp theo)  
tại ngày 30 tháng 6 năm 2024 và cho kỳ kế toán sáu tháng kết thúc cùng ngày

B05a/TCTD-HN

## 6. TIỀN GỬI TẠI VÀ CHO VAY CÁC TỔ CHỨC TÍN DỤNG (“TCTD”) KHÁC (tiếp theo)

### 6.2 Cho vay các TCTD khác (tiếp theo)

Mức lãi suất cho vay các TCTD khác vào thời điểm cuối kỳ như sau:

	Ngày 30 tháng 6 năm 2024 %/năm	Ngày 31 tháng 12 năm 2023 %/năm
<b>Cho vay các TCTD khác</b>		
Bằng VND	0,00 - 5,30	0,00 - 6,30

### 6.3 Phân tích chất lượng tiền gửi có kỳ hạn tại và cho vay các TCTD khác

	Ngày 30 tháng 6 năm 2024 Triệu đồng	Ngày 31 tháng 12 năm 2023 Triệu đồng
<b>Nợ đủ tiêu chuẩn</b>	<b>17.978.985</b>	<b>13.323.485</b>
Tiền gửi có kỳ hạn	16.789.100	11.533.600
Cho vay các TCTD	1.189.885	1.789.885

## 7. CÁC CÔNG CỤ TÀI CHÍNH PHÁI SINH VÀ TÀI SẢN TÀI CHÍNH KHÁC

	Tổng giá trị của hợp đồng (theo tỷ giá ngày hiệu lực hợp đồng) Triệu đồng	Giá trị ghi sổ kế toán ròng (theo tỷ giá tại ngày lập báo cáo)	
		Tài sản Triệu đồng	Nợ phải trả Triệu đồng
<b>Công cụ tài chính phái sinh tiền tệ tại ngày 30 tháng 6 năm 2024</b>			
Giao dịch kỳ hạn tiền tệ	5.806	274	-
Giao dịch hoán đổi tiền tệ	14.061.090	63.391	-
	<b>14.066.896</b>	<b>63.665</b>	-
<b>Số thuần</b>		<b>63.665</b>	
<b>Công cụ tài chính phái sinh tiền tệ tại ngày 31 tháng 12 năm 2023</b>			
Giao dịch kỳ hạn tiền tệ	11.907	57	-
Giao dịch hoán đổi tiền tệ	5.752.651	39.398	-
	<b>5.764.558</b>	<b>39.455</b>	-
<b>Số thuần</b>		<b>39.455</b>	

# Ngân hàng Thương mại Cổ phần Nam Á

THUYẾT MINH BÁO CÁO TÀI CHÍNH HỢP NHẤT GIỮA NIÊN ĐỘ (tiếp theo)  
tại ngày 30 tháng 6 năm 2024 và cho kỳ kế toán sáu tháng kết thúc cùng ngày

B05a/TCTD-HN

## 8. CHO VAY KHÁCH HÀNG

	<i>Ngày 30 tháng 6 năm 2024 Triệu đồng</i>	<i>Ngày 31 tháng 12 năm 2023 Triệu đồng</i>
Cho vay các tổ chức kinh tế, cá nhân trong nước	156.521.851	141.428.637
Các khoản trả thay khách hàng	34.337	6.238
Cho vay chiết khấu công cụ chuyển nhượng và các giấy tờ có giá	14.917	3.402
Cho vay bằng vốn tài trợ, ủy thác đầu tư	164	164
	<b>156.571.269</b>	<b>141.438.441</b>

Mức lãi suất năm của các khoản cho vay khách hàng tại thời điểm cuối kỳ như sau:

	<i>Ngày 30 tháng 6 năm 2024 %/năm</i>	<i>Ngày 31 tháng 12 năm 2023 %/năm</i>
Bằng VND	4,80 - 24,00	3,80 - 23,50
Bằng ngoại tệ	3,00 - 5,20	3,20 - 7,30

### 8.1 Phân tích chất lượng nợ cho vay

	<i>Ngày 30 tháng 6 năm 2024 Triệu đồng</i>	<i>Ngày 31 tháng 12 năm 2023 Triệu đồng</i>
Nợ đủ tiêu chuẩn	148.364.076	133.053.654
Nợ cần chú ý	4.190.981	5.395.665
Nợ dưới tiêu chuẩn	854.120	820.666
Nợ nghi ngờ	1.298.874	1.182.425
Nợ có khả năng mất vốn	1.863.218	986.031
	<b>156.571.269</b>	<b>141.438.441</b>

### 8.2 Phân tích dư nợ theo thời gian cho vay ban đầu

	<i>Ngày 30 tháng 6 năm 2024 Triệu đồng</i>	<i>Ngày 31 tháng 12 năm 2023 Triệu đồng</i>
Nợ ngắn hạn	91.629.964	77.393.620
Nợ trung hạn	21.703.806	20.841.076
Nợ dài hạn	43.237.499	43.203.745
	<b>156.571.269</b>	<b>141.438.441</b>

# Ngân hàng Thương mại Cổ phần Nam Á

THUYẾT MINH BÁO CÁO TÀI CHÍNH HỢP NHẤT GIỮA NIÊN ĐỘ (tiếp theo)  
tại ngày 30 tháng 6 năm 2024 và cho kỳ kế toán sáu tháng kết thúc cùng ngày

B05a/TCTD-HN

## 8. CHO VAY KHÁCH HÀNG (tiếp theo)

### 8.3 Phân tích dư nợ cho vay theo đối tượng khách hàng và theo loại hình doanh nghiệp

	Ngày 30 tháng 6 năm 2024		Ngày 31 tháng 12 năm 2023	
	Triệu đồng	%	Triệu đồng	%
<b>Cho vay các tổ chức kinh tế</b>	<b>130.465.017</b>	<b>83,33</b>	<b>113.313.435</b>	<b>80,12</b>
Công ty TNHH khác	71.854.778	45,89	61.289.527	43,33
Công ty cổ phần khác	58.163.711	37,15	51.962.750	36,74
Hợp tác xã và liên hiệp hợp tác xã	406.575	0,26	8.110	0,01
Doanh nghiệp tư nhân	32	0,00	32	0,00
Doanh nghiệp có vốn đầu tư nước ngoài	123	0,00	265	0,00
Khác	39.798	0,03	52.751	0,04
<b>Cho vay cá nhân</b>	<b>26.106.252</b>	<b>16,67</b>	<b>28.125.006</b>	<b>19,88</b>
	<b>156.571.269</b>	<b>100,00</b>	<b>141.438.441</b>	<b>100,00</b>

### 8.4 Phân tích dư nợ cho vay theo ngành

	Ngày 30 tháng 6 năm 2024 Triệu đồng	Ngày 31 tháng 12 năm 2023 Triệu đồng
Nông nghiệp, lâm nghiệp và thủy sản	9.050.103	10.433.935
Khai khoáng	1.417.030	811.781
Công nghiệp chế biến, chế tạo	4.910.808	3.623.355
Sản xuất và phân phối điện, khí đốt, nước nóng, hơi nước và điều hòa không khí	10.443.889	11.513.182
Cung cấp nước; hoạt động quản lý và xử lý rác thải, nước thải	26.410	28.715
Xây dựng	9.437.576	10.241.206
Bán buôn và bán lẻ; sửa chữa ô tô, mô tô, xe máy và động cơ khác	68.752.980	55.693.320
Vận tải kho bãi	713.403	1.279.707
Dịch vụ lưu trú và ăn uống	17.831.194	15.730.332
Thông tin và truyền thông	3.117	5.464
Hoạt động tài chính, ngân hàng và bảo hiểm	1.025.799	1.020.340
Hoạt động kinh doanh bất động sản	16.849.172	12.802.865
Hoạt động chuyên môn, khoa học và công nghệ	868.495	199.948
Hoạt động hành chính và dịch vụ hỗ trợ	326.763	344.531
Giáo dục và đào tạo	1.041	10.913
Y tế và hoạt động trợ giúp xã hội	119.160	53.620
Nghệ thuật, vui chơi và giải trí	2.779.154	3.683.797
Hoạt động dịch vụ khác	13.157	12.133
Hoạt động làm thuê các công việc trong các hộ gia đình, sản xuất sản phẩm vật chất và dịch vụ tự tiêu dùng của hộ gia đình	12.002.018	13.949.297
	<b>156.571.269</b>	<b>141.438.441</b>



# Ngân hàng Thương mại Cổ phần Nam Á

THUYẾT MINH BÁO CÁO TÀI CHÍNH HỢP NHẤT GIỮA NIÊN ĐỘ (tiếp theo)  
tại ngày 30 tháng 6 năm 2024 và cho kỳ kế toán sáu tháng kết thúc cùng ngày

B05a/TCTD-HN

## 9. DỰ PHÒNG RỦI RO TÍN DỤNG

Số dư dự phòng rủi ro tín dụng tại thời điểm cuối kỳ bao gồm:

	Thuyết minh	Ngày 30 tháng 6 năm 2024 Triệu đồng	Ngày 31 tháng 12 năm 2023 Triệu đồng
Dự phòng rủi ro cho vay khách hàng	9.1	1.895.084	1.543.800
Dự phòng các khoản phải thu có rủi ro tín dụng	16.4	4.075	4.349
		<b>1.899.159</b>	<b>1.548.149</b>

Chi phí dự phòng rủi ro tín dụng trong kỳ bao gồm:

	Thuyết minh	Cho kỳ kế toán sáu tháng kết thúc ngày 30 tháng 6 năm 2024 Triệu đồng	Cho kỳ kế toán sáu tháng kết thúc ngày 30 tháng 6 năm 2023 Triệu đồng
Số trích lập dự phòng rủi ro cho vay khách hàng	9.1	351.284	301.376
Số trích lập dự phòng trái phiếu đặc biệt do VAMC phát hành (Hoàn nhập)/trích lập dự phòng rủi ro cho các khoản phải thu	10.4 16.4	- (274)	149.022 274
		<b>351.010</b>	<b>450.672</b>

### 9.1 Dự phòng rủi ro cho vay khách hàng

Thay đổi dự phòng rủi ro cho vay khách hàng trong kỳ như sau:

	Dự phòng cụ thể Triệu đồng	Dự phòng chung Triệu đồng	Tổng cộng Triệu đồng
Ngày 31 tháng 12 năm 2023	490.407	1.053.393	1.543.800
Số trích lập trong kỳ	244.367	106.917	351.284
<b>Ngày 30 tháng 6 năm 2024</b>	<b>734.774</b>	<b>1.160.310</b>	<b>1.895.084</b>

Thay đổi dự phòng rủi ro cho vay khách hàng trong kỳ trước như sau:

	Dự phòng cụ thể Triệu đồng	Dự phòng chung Triệu đồng	Tổng cộng Triệu đồng
Ngày 31 tháng 12 năm 2022	359.510	884.718	1.244.228
Số trích lập trong kỳ	228.366	73.010	301.376
Sử dụng dự phòng để xử lý rủi ro trong kỳ	(214.682)	-	(214.682)
<b>Ngày 30 tháng 6 năm 2023</b>	<b>373.194</b>	<b>957.728</b>	<b>1.330.922</b>

# Ngân hàng Thương mại Cổ phần Nam Á

THUYẾT MINH BÁO CÁO TÀI CHÍNH HỢP NHẤT GIỮA NIÊN ĐỘ (tiếp theo)  
tại ngày 30 tháng 6 năm 2024 và cho kỳ kế toán sáu tháng kết thúc cùng ngày

B05a/TCTD-HN

## 10. CHỨNG KHOÁN ĐẦU TƯ

### 10.1 Chứng khoán đầu tư sẵn sàng để bán

	Ngày 30 tháng 6 năm 2024 Triệu đồng	Ngày 31 tháng 12 năm 2023 Triệu đồng
<b>Chứng khoán Nợ</b>		
Trái phiếu Chính phủ (a)	2.728.181	3.084.093
Trái phiếu và chứng chỉ tiền gửi do các TCTD khác trong nước phát hành (b)	9.955.826	9.582.574
Trái phiếu do các tổ chức kinh tế trong nước phát hành (c)	300.000	300.000
	<b>12.984.007</b>	<b>12.966.667</b>
<b>Chứng khoán Vốn</b>		
Chứng khoán Vốn do các TCTD khác trong nước phát hành	103.369	103.369
Chứng khoán Vốn do các TCKT trong nước phát hành	40.772	40.772
	<b>144.141</b>	<b>144.141</b>
	<b>13.128.148</b>	<b>13.110.808</b>
<b>Dự phòng rủi ro chứng khoán sẵn sàng để bán</b>		
Dự phòng giảm giá	(16.595)	(16.595)
Dự phòng chung	(2.250)	(2.250)
	<b>(18.845)</b>	<b>(18.845)</b>
	<b>13.109.303</b>	<b>13.091.963</b>

(a) Trái phiếu Chính phủ có thời hạn từ 15 năm đến 30 năm và lãi suất từ 3,60%/năm đến 7,80%/năm.

(b) Trái phiếu do các TCTD khác phát hành có thời hạn 24 tháng đến 36 tháng, lãi suất từ 5,70%/năm đến 7,30%/năm. Chứng chỉ tiền gửi do các TCTD khác phát hành có thời hạn từ 6 tháng đến 11 tháng và lãi suất từ 3,00%/năm đến 9,20%/năm.

(c) Trái phiếu do các TCKT trong nước phát hành có thời hạn 3 năm. Lãi suất hiện tại của các trái phiếu là 10,00%/năm và cố định hoặc thay đổi định kỳ 6 tháng/lần.

# Ngân hàng Thương mại Cổ phần Nam Á

THUYẾT MINH BÁO CÁO TÀI CHÍNH HỢP NHẤT GIỮA NIÊN ĐỘ (tiếp theo)  
tại ngày 30 tháng 6 năm 2024 và cho kỳ kế toán sáu tháng kết thúc cùng ngày

B05a/TCTD-HN

## 10. CHỨNG KHOÁN ĐẦU TƯ (tiếp theo)

### 10.1 Chứng khoán đầu tư sẵn sàng để bán (tiếp theo)

Tình trạng niêm yết của các chứng khoán đầu tư sẵn sàng để bán như sau:

	Ngày 30 tháng 6 năm 2024 Triệu đồng	Ngày 31 tháng 12 năm 2023 Triệu đồng
<b>Chứng khoán Nợ</b>		
Đã niêm yết	2.728.181	3.084.093
Chưa niêm yết	10.255.826	9.882.574
	<b>12.984.007</b>	<b>12.966.667</b>
<b>Chứng khoán Vốn</b>		
Chưa niêm yết	144.141	144.141
	<b>144.141</b>	<b>144.141</b>

### 10.2 Chứng khoán đầu tư giữ đến ngày đáo hạn

	Ngày 30 tháng 6 năm 2024 Triệu đồng	Ngày 31 tháng 12 năm 2023 Triệu đồng
Trái phiếu Chính phủ (a)	9.359.649	9.977.613
Trái phiếu do các TCTD khác trong nước phát hành (b)	1.206.009	999.201
	<b>10.565.658</b>	<b>10.976.814</b>

(a) Đây là các trái phiếu Chính phủ có thời hạn từ 10 năm đến 30 năm với lãi suất từ 2,20%/năm đến 6,30%/năm.

(b) Đây là các trái phiếu do các TCTD khác trong nước phát hành có thời hạn từ 2 năm đến 15 năm và có lãi suất từ 5,50%/năm đến 8,10%/năm.

Tình trạng niêm yết của các chứng khoán đầu tư giữ đến ngày đáo hạn như sau:

	Ngày 30 tháng 6 năm 2024 Triệu đồng	Ngày 31 tháng 12 năm 2023 Triệu đồng
<b>Chứng khoán Nợ</b>		
Đã niêm yết	9.765.658	10.776.814
Chưa niêm yết	800.000	200.000
	<b>10.565.658</b>	<b>10.976.814</b>

# Ngân hàng Thương mại Cổ phần Nam Á

THUYẾT MINH BÁO CÁO TÀI CHÍNH HỢP NHẤT GIỮA NIÊN ĐỘ (tiếp theo)  
tại ngày 30 tháng 6 năm 2024 và cho kỳ kế toán sáu tháng kết thúc cùng ngày

B05a/TCTD-HN

## 10. CHỨNG KHOÁN ĐẦU TƯ (tiếp theo)

### 10.3 Phân tích chất lượng chứng khoán được phân loại là tài sản có rủi ro tín dụng

	Ngày 30 tháng 6 năm 2024 Triệu đồng	Ngày 31 tháng 12 năm 2023 Triệu đồng
Nợ đủ tiêu chuẩn	<b>11.055.827</b>	<b>10.881.775</b>

### 10.4 Dự phòng rủi ro chứng khoán đầu tư

Biến động dự phòng rủi ro chứng khoán đầu tư trong kỳ như sau:

	Cho kỳ kế toán sáu tháng kết thúc ngày 30 tháng 6 năm 2024 Triệu đồng	Cho kỳ kế toán sáu tháng kết thúc ngày 30 tháng 6 năm 2023 Triệu đồng
<b>Số đầu kỳ</b>		
Chứng khoán đầu tư sẵn sàng để bán	18.845	49.625
Trái phiếu đặc biệt do VAMC phát hành	-	637.815
	<b>18.845</b>	<b>687.440</b>
<b>Số trích lập/(hoàn nhập) trong kỳ</b>		
Chứng khoán đầu tư sẵn sàng để bán	-	(18.056)
Trái phiếu đặc biệt do VAMC phát hành	-	149.022
	-	<b>130.966</b>
<b>Số cuối kỳ</b>		
Chứng khoán đầu tư sẵn sàng để bán	18.845	31.569
Trái phiếu đặc biệt do VAMC phát hành	-	786.837
	<b>18.845</b>	<b>818.406</b>

## 11. GÓP VỐN, ĐẦU TƯ DÀI HẠN

Chi tiết đầu tư dài hạn khác theo giá gốc của Ngân hàng và Công ty con như sau:

	Ngày 30 tháng 6 năm 2024 Triệu đồng	Ngày 31 tháng 12 năm 2023 Triệu đồng
Công ty Cổ phần Chứng khoán Beta	74.800	74.800
Các công ty cổ phần khác	151.315	10.520
	<b>226.115</b>	<b>85.320</b>

## Ngân hàng Thương mại Cổ phần Nam Á

THUYẾT MINH BÁO CÁO TÀI CHÍNH HỢP NHẤT GIỮA NIÊN ĐỘ (tiếp theo)  
tại ngày 30 tháng 6 năm 2024 và cho kỳ kế toán sáu tháng kết thúc cùng ngày

B05a/TCTD-HN

### 12. TÀI SẢN CÓ ĐỊNH HỮU HÌNH

	Nhà cửa, vật kiến trúc Triệu đồng	Máy móc thiết bị Triệu đồng	Phương tiện vận tải Triệu đồng	Thiết bị, dụng cụ quân lý Triệu đồng	Tài sản khác Triệu đồng	Tổng cộng Triệu đồng
<b>Nguyên giá</b>						
Số dư đầu kỳ	782.115	450.687	259.211	42.020	19.981	1.554.014
Tăng trong kỳ	-	3.275	13.965	490	107	17.837
Chuyển từ xây dựng cơ bản dờ dang	-	4.084	3.295	1.309	3.707	12.395
Thanh lý, nhượng bán	-	(465)	(8.750)	(341)	(129)	(9.685)
Chuyển từ tài sản cố định thuê tài chính	-	-	1.233	-	-	1.233
Số dư cuối kỳ	782.115	457.581	268.954	43.478	23.666	1.575.794
<b>Giá trị khấu hao lũy kế</b>						
Số dư đầu kỳ	187.767	251.452	165.630	33.629	14.467	652.945
Khấu hao trong kỳ	14.987	27.386	16.183	1.588	950	61.094
Chuyển từ tài sản cố định thuê tài chính	-	-	1.079	-	-	1.079
Thanh lý, nhượng bán	-	(465)	(8.750)	(341)	(129)	(9.685)
Số dư cuối kỳ	202.754	278.373	174.142	34.876	15.288	705.433
<b>Giá trị còn lại</b>						
Số dư đầu kỳ	594.348	199.235	93.581	8.391	5.514	901.069
Số dư cuối kỳ	579.361	179.208	94.812	8.602	8.378	870.361

Nguyên giá của tài sản cố định hữu hình đã khấu hao hết nhưng vẫn còn sử dụng tại ngày 30 tháng 6 năm 2024 là 269.475 triệu đồng (Ngày 31 tháng 12 năm 2023 là 264.993 triệu đồng).



# Ngân hàng Thương mại Cổ phần Nam Á

THUYẾT MINH BÁO CÁO TÀI CHÍNH HỢP NHẤT GIỮA NIÊN ĐỘ (tiếp theo)  
tại ngày 30 tháng 6 năm 2024 và cho kỳ kế toán sáu tháng kết thúc cùng ngày

B05a/TCTD-HN

## 13. TÀI SẢN CÓ ĐỊNH THUÊ TÀI CHÍNH

	<i>Phương tiện vận tải</i> <i>Triệu đồng</i>
<b>Nguyên giá</b>	
Số dư đầu kỳ	158.913
Chuyển sang tài sản cố định hữu hình	<u>(1.233)</u>
Số dư cuối kỳ	<u>157.680</u>
<b>Giá trị khấu hao lũy kế</b>	
Số dư đầu kỳ	54.577
Khấu hao trong kỳ	13.178
Chuyển sang tài sản cố định hữu hình	<u>(1.079)</u>
Số dư cuối kỳ	<u>66.676</u>
<b>Giá trị còn lại</b>	
Số dư đầu kỳ	<u>104.336</u>
Số dư cuối kỳ	<u>91.004</u>

Ngân hàng thuê một số phương tiện vận tải theo các hợp đồng thuê tài chính. Đến cuối thời hạn thuê, Ngân hàng có quyền lựa chọn mua lại những phương tiện vận tải này.

237  
HÀNG  
MẠI CỔ  
M  
TP. HỒ

# Ngân hàng Thương mại Cổ phần Nam Á

THUYẾT MINH BÁO CÁO TÀI CHÍNH HỢP NHẤT GIỮA NIÊN ĐỘ (tiếp theo)  
tại ngày 30 tháng 6 năm 2024 và cho kỳ kế toán sáu tháng kết thúc cùng ngày

B05a/TCTD-HN

## 14. TÀI SẢN CÓ ĐỊNH VỐ HÌNH

	Quyền sử dụng đất có thời hạn Triệu đồng	Quyền sử dụng đất không thời hạn Triệu đồng	Phần mềm máy vi tính Triệu đồng	Tổng cộng Triệu đồng
<b>Nguyên giá</b>				
Số dư đầu kỳ	205.587	356.378	182.474	744.439
Mua trong kỳ	-	-	2.242	2.242
Chuyển từ xây dựng cơ bản đỡ đang	-	-	2.391	2.391
Số dư cuối kỳ	205.587	356.378	187.107	749.072
<b>Giá trị hao mòn lũy kế</b>				
Số dư đầu kỳ	10.553	-	152.294	162.847
Hao mòn trong kỳ	3.184	-	3.009	6.193
Số dư cuối kỳ	13.737	-	155.303	169.040
<b>Giá trị còn lại</b>				
Số dư đầu kỳ	195.034	356.378	30.180	581.592
Số dư cuối kỳ	191.850	356.378	31.804	580.032

Nguyên giá của tài sản cố định vô hình đã hao mòn hết nhưng vẫn còn sử dụng tại ngày 30 tháng 6 năm 2024 là 140.415 triệu đồng (Ngày 31 tháng 12 năm 2023 là 140.415 triệu đồng).



# Ngân hàng Thương mại Cổ phần Nam Á

THUYẾT MINH BÁO CÁO TÀI CHÍNH HỢP NHẤT GIỮA NIÊN ĐỘ (tiếp theo)  
tại ngày 30 tháng 6 năm 2024 và cho kỳ kế toán sáu tháng kết thúc cùng ngày

B05a/TCTD-HN

## 15. BẤT ĐỘNG SẢN ĐẦU TƯ

Bất động sản đầu tư bao gồm các Quyền sử dụng đất không có thời hạn và nhà ở gắn liền trên đất mà Công ty TNHH MTV Quản lý nợ và khai thác tài sản – Ngân hàng Nam Á sở hữu từ việc bán đấu giá tài sản gắn xiết nợ. Các tài sản này được nắm giữ nhằm mục đích thu lợi từ việc cho thuê hoặc chờ tăng giá. Tuy nhiên, Ban Tổng Giám đốc không thể xác định giá trị hợp lý của bất động sản đầu tư do không có thông tin tại ngày kết thúc kỳ kế toán. Do đó, giá trị hợp lý của bất động sản đầu tư chưa được đánh giá và xác định một cách chính thức tại ngày kết thúc kỳ kế toán.

	<i>Nhà cửa, vật kiến trúc</i> <i>Triệu đồng</i>
<b>Nguyên giá</b>	
Số dư đầu kỳ	15.971
Tăng trong kỳ	21.822
Thanh lý, nhượng bán	(7.354)
Số dư cuối kỳ	30.439
<b>Giá trị còn lại</b>	
Số dư đầu kỳ	15.971
Số dư cuối kỳ	30.439

## 16. TÀI SẢN CÓ KHÁC

### 16.1 Các khoản phải thu

	<i>Ngày 30 tháng 6</i> <i>năm 2024</i> <i>Triệu đồng</i>	<i>Ngày 31 tháng 12</i> <i>năm 2023</i> <i>Triệu đồng</i>
Chi phí xây dựng cơ bản dở dang (i)	695.564	293.571
Đặt cọc, ký quỹ, thế chấp, cầm cố	154.422	140.778
Tạm ứng hoạt động nghiệp vụ	133.819	363.904
Phải thu từ nghiệp vụ bán nợ	89.466	89.466
Phải thu trong nghiệp vụ chuyển tiền nhanh	69.487	515.070
Ký quỹ hợp đồng với tổ chức thẻ	46.937	30.250
Các khoản phải thu từ hoạt động thanh toán thẻ	47.302	32.639
Các khoản phải thu khác	15.734	1.033
	<b>1.252.731</b>	<b>1.466.711</b>

(i) Chi phí xây dựng cơ bản dở dang bao gồm:

	<i>Ngày 30 tháng 6</i> <i>năm 2024</i> <i>Triệu đồng</i>	<i>Ngày 31 tháng 12</i> <i>năm 2023</i> <i>Triệu đồng</i>
Nhà cửa, vật kiến trúc	663.408	290.036
Máy móc thiết bị	21.150	2.367
Phương tiện vận tải	9.358	-
Mua sắm tài sản khác	1.648	1.168
	<b>695.564</b>	<b>293.571</b>

# Ngân hàng Thương mại Cổ phần Nam Á

THUYẾT MINH BÁO CÁO TÀI CHÍNH HỢP NHẤT GIỮA NIÊN ĐỘ (tiếp theo)  
tại ngày 30 tháng 6 năm 2024 và cho kỳ kế toán sáu tháng kết thúc cùng ngày

B05a/TCTD-HN

## 16. TÀI SẢN CÓ KHÁC (tiếp theo)

### 16.1 Các khoản phải thu (tiếp theo)

Biến động chi phí xây dựng cơ bản dở dang trong kỳ như sau:

	Cho kỳ kế toán sáu tháng kết thúc ngày 30 tháng 6 năm 2024 Triệu đồng	Cho kỳ kế toán sáu tháng kết thúc ngày 30 tháng 6 năm 2023 Triệu đồng
Số đầu kỳ	293.571	531.950
Tăng trong kỳ	431.129	195.502
Chuyển sang tài sản cố định hữu hình	(12.395)	(407.854)
Chuyển sang tài sản cố định vô hình	(2.391)	(160.799)
Chuyển sang tài sản cố định thuê tài chính	-	(3.275)
Chuyển sang công cụ lao động	(4.678)	(11.373)
Chuyển sang chi phí chờ phân bổ và chi phí hoạt động	(9.672)	(84.359)
<b>Số cuối kỳ</b>	<b>695.564</b>	<b>59.792</b>

### 16.2 Các khoản lãi, phí phải thu

	Ngày 30 tháng 6 năm 2024 Triệu đồng	Ngày 31 tháng 12 năm 2023 Triệu đồng
Lãi phải thu từ cho vay	2.424.820	1.577.705
Lãi phải thu từ chứng khoán đầu tư	632.862	450.910
Lãi phải thu từ tiền gửi	41.728	21.807
Lãi phải thu từ giao dịch hoán đổi	4.032	5.684
Lãi phải thu từ giao dịch kỳ hạn	-	9
Phí phải thu	977	20.170
	<b>3.104.419</b>	<b>2.076.285</b>

### 16.3 Tài sản Có khác

	Ngày 30 tháng 6 năm 2024 Triệu đồng	Ngày 31 tháng 12 năm 2023 Triệu đồng
Chi phí trả trước chờ phân bổ (i)	511.812	578.172
Tài sản gán nợ chờ xử lý (ii)	88.745	103.869
Vật liệu và công cụ	23.727	20.746
	<b>624.284</b>	<b>702.787</b>

(i) Chi phí trả trước chờ phân bổ chủ yếu bao gồm chi phí thuê và sửa chữa tài sản, chi phí mua sắm công cụ lao động và các loại chi phí chờ phân bổ khác.

# Ngân hàng Thương mại Cổ phần Nam Á

THUYẾT MINH BÁO CÁO TÀI CHÍNH HỢP NHẤT GIỮA NIÊN ĐỘ (tiếp theo)  
tại ngày 30 tháng 6 năm 2024 và cho kỳ kế toán sáu tháng kết thúc cùng ngày

B05a/TCTD-HN

## 16. TÀI SẢN CÓ KHÁC (tiếp theo)

### 16.3 Tài sản Có khác (tiếp theo)

(ii) Chi tiết tài sản gán nợ đã chuyển quyền sở hữu cho các TCTD chờ xử lý bao gồm:

	Ngày 30 tháng 6 năm 2024 Triệu đồng	Ngày 31 tháng 12 năm 2023 Triệu đồng
Cổ phiếu	80.684	82.047
Bất động sản	8.061	21.822
	<b>88.745</b>	<b>103.869</b>

### 16.4 Dự phòng rủi ro cho các tài sản Có nội bảng khác

Dự phòng rủi ro cho các tài sản Có nội bảng khác bao gồm:

	Ngày 30 tháng 6 năm 2024 Triệu đồng	Ngày 31 tháng 12 năm 2023 Triệu đồng
Dự phòng rủi ro tín dụng	4.075	4.349
<i>Dự phòng chung</i>	-	274
<i>Dự phòng cụ thể</i>	4.075	4.075
Dự phòng rủi ro giảm giá	28.674	28.674
	<b>32.749</b>	<b>33.023</b>

Thay đổi dự phòng rủi ro cho các tài sản Có nội bảng khác trong kỳ như sau:

	Cho kỳ kế toán sáu tháng kết thúc ngày 30 tháng 6 năm 2024 Triệu đồng	Cho kỳ kế toán sáu tháng kết thúc ngày 30 tháng 6 năm 2023 Triệu đồng
Số đầu kỳ	33.023	26.623
Hoàn nhập dự phòng giảm giá (Hoàn nhập)/trích lập dự phòng chung các khoản bán nợ	-	(1.301)
	(274)	274
<b>Số cuối kỳ</b>	<b>32.749</b>	<b>25.596</b>

## 17. CÁC KHOẢN NỢ CHÍNH PHỦ VÀ NHNN VIỆT NAM

	Ngày 30 tháng 6 năm 2024 Triệu đồng	Ngày 31 tháng 12 năm 2023 Triệu đồng
Vay theo hồ sơ tín dụng	250	345
Vay chiết khấu, tái chiết khấu các giấy tờ có giá	2.977.003	-
	<b>2.977.253</b>	<b>345</b>



# Ngân hàng Thương mại Cổ phần Nam Á

THUYẾT MINH BÁO CÁO TÀI CHÍNH HỢP NHẤT GIỮA NIÊN ĐỘ (tiếp theo)  
tại ngày 30 tháng 6 năm 2024 và cho kỳ kế toán sáu tháng kết thúc cùng ngày

B05a/TCTD-HN

## 18. TIỀN GỬI VÀ VAY CÁC TCTD KHÁC

### 18.1 Tiền gửi của các TCTD khác

	Ngày 30 tháng 6 năm 2024 Triệu đồng	Ngày 31 tháng 12 năm 2023 Triệu đồng
<b>Tiền gửi không kỳ hạn</b>	<b>12.022.680</b>	<b>8.014.467</b>
Bằng VND	12.022.680	8.014.467
<b>Tiền gửi có kỳ hạn</b>	<b>18.343.275</b>	<b>14.802.500</b>
Bằng VND	15.811.000	13.834.500
Bằng ngoại tệ	2.532.275	968.000
	<b>30.365.955</b>	<b>22.816.967</b>

Mức lãi suất năm các khoản tiền gửi của các TCTD khác như sau:

	Ngày 30 tháng 6 năm 2024 %/năm	Ngày 31 tháng 12 năm 2023 %/năm
Tiền gửi CKH bằng VND	2,80 - 5,50	0,80 - 5,00
Tiền gửi CKH bằng ngoại tệ	5,30 - 5,60	5,30

### 18.2 Vay các TCTD khác

	Ngày 30 tháng 6 năm 2024 Triệu đồng	Ngày 31 tháng 12 năm 2023 Triệu đồng
<b>Vay các tổ chức tín dụng khác</b>		
Bằng VND	54.406	65.126
Thuê tài chính	54.406	65.126
Bằng ngoại tệ	1.162.813	1.139.581
	<b>1.217.219</b>	<b>1.204.707</b>

Mức lãi suất năm các khoản tiền vay các TCTD khác như sau:

	Ngày 30 tháng 6 năm 2024 %/năm	Ngày 31 tháng 12 năm 2023 %/năm
Bằng VND	10,00 - 11,55	8,05 - 12,05
Bằng ngoại tệ	0,75 - 5,40	0,75 - 6,38

# Ngân hàng Thương mại Cổ phần Nam Á

THUYẾT MINH BÁO CÁO TÀI CHÍNH HỢP NHẤT GIỮA NIÊN ĐỘ (tiếp theo)  
tại ngày 30 tháng 6 năm 2024 và cho kỳ kế toán sáu tháng kết thúc cùng ngày

B05a/TCTD-HN

## 19. TIỀN GỬI CỦA KHÁCH HÀNG

### 19.1 Thuyết minh theo loại hình tiền gửi

	Ngày 30 tháng 6 năm 2024 Triệu đồng	Ngày 31 tháng 12 năm 2023 Triệu đồng
<b>Tiền gửi không kỳ hạn (“KKH”)</b>	<b>9.364.496</b>	<b>9.997.385</b>
Tiền gửi KKH bằng VND	9.099.589	9.602.907
Tiền gửi KKH bằng ngoại tệ	233.799	364.457
Tiền gửi tiết kiệm KKH bằng VND	30.365	29.385
Tiền gửi tiết kiệm KKH bằng ngoại tệ	743	636
<b>Tiền gửi có kỳ hạn (“CKH”)</b>	<b>143.459.302</b>	<b>134.373.843</b>
Tiền gửi CKH bằng VND	26.971.222	29.055.149
Tiền gửi CKH bằng ngoại tệ	73.699	102.060
Tiền gửi tiết kiệm có kỳ hạn bằng VND	115.817.924	104.511.347
Tiền gửi tiết kiệm có kỳ hạn bằng ngoại tệ	596.457	705.287
<b>Tiền gửi vốn chuyên dùng</b>	<b>110.751</b>	<b>769.691</b>
Tiền gửi vốn chuyên dùng bằng VND	110.711	767.715
Tiền gửi vốn chuyên dùng bằng ngoại tệ	40	1.976
<b>Tiền ký quỹ</b>	<b>251.650</b>	<b>288.026</b>
Tiền gửi ký quỹ bằng VND	250.637	288.026
Tiền gửi ký quỹ bằng ngoại tệ	1.013	-
	<b>153.186.199</b>	<b>145.428.945</b>

Mức lãi suất năm của các khoản tiền gửi của khách hàng như sau:

	Ngày 30 tháng 6 năm 2024 %/năm	Ngày 31 tháng 12 năm 2023 %/năm
Tiền gửi KKH bằng VND	0,00 - 0,50	0,00 - 0,50
Tiền gửi tiết kiệm KKH bằng VND	0,50	0,50
Tiền gửi KKH bằng ngoại tệ	0,00	0,00
Tiền gửi tiết kiệm KKH bằng ngoại tệ	0,00	0,00
Tiền gửi CKH bằng VND	0,50 - 11,90	0,50 - 12,20
Tiền gửi tiết kiệm CKH bằng VND	0,00 - 12,00	0,50 - 13,10
Tiền gửi CKH bằng ngoại tệ	0,00	0,00
Tiền gửi tiết kiệm CKH bằng ngoại tệ	0,00	0,00
Tiền gửi vốn chuyên dùng bằng VND	0,00	0,20 - 1,00
Tiền gửi vốn chuyên dùng bằng ngoại tệ	0,00	0,00
Tiền gửi ký quỹ bằng VND	0,00 - 8,70	0,00 - 10,00
Tiền gửi ký quỹ bằng ngoại tệ	0,00	0,00 - 0,50

# Ngân hàng Thương mại Cổ phần Nam Á

THUYẾT MINH BÁO CÁO TÀI CHÍNH HỢP NHẤT GIỮA NIÊN ĐỘ (tiếp theo)  
tại ngày 30 tháng 6 năm 2024 và cho kỳ kế toán sáu tháng kết thúc cùng ngày

B05a/TCTD-HN

## 19. TIỀN GỬI CỦA KHÁCH HÀNG (tiếp theo)

### 19.2 Thuyết minh theo đối tượng khách hàng và loại hình doanh nghiệp

	Ngày 30 tháng 6 năm 2024 Triệu đồng	Ngày 31 tháng 12 năm 2023 Triệu đồng
<b>Tiền gửi của tổ chức kinh tế</b>	<b>28.647.945</b>	<b>33.231.409</b>
Công ty cổ phần khác	12.072.380	15.498.078
Công ty TNHH khác	5.751.078	6.631.774
Công ty TNHH một thành viên do Nhà nước sở hữu 100% vốn điều lệ	5.178.796	4.156.586
Đơn vị hành chính sự nghiệp, Đảng, đoàn thể và hiệp hội	4.280.023	4.132.212
Doanh nghiệp có vốn đầu tư nước ngoài	357.113	616.924
Công ty Nhà nước	565.931	1.085.544
Doanh nghiệp tư nhân	87.603	40.197
Công ty hợp danh	44.131	40.509
Hợp tác xã và liên hiệp hợp tác xã	27.170	26.160
Công ty cổ phần có vốn cổ phần của Nhà nước chiếm trên 50% vốn điều lệ hoặc tổng số cổ phần có quyền biểu quyết; hoặc Nhà nước giữ quyền chi phối đối với công ty trong Điều lệ của công ty	283.720	1.003.425
<b>Tiền gửi của cá nhân</b>	<b>122.232.555</b>	<b>110.553.797</b>
<b>Khác</b>	<b>2.305.699</b>	<b>1.643.739</b>
	<b>153.186.199</b>	<b>145.428.945</b>

## 20. VỐN TÀI TRỢ, ỦY THÁC ĐẦU TƯ, CHO VAY TCTD CHỊU RỦI RO

	Ngày 30 tháng 6 năm 2024 Triệu đồng	Ngày 31 tháng 12 năm 2023 Triệu đồng
Bảng VND	1.197	1.665
Bảng ngoại tệ (i)	1.068.900	1.064.800
	<b>1.070.097</b>	<b>1.066.465</b>

(i) Đây là một vốn tài trợ bằng USD, nhằm tài trợ cho dự án có mục đích theo thỏa thuận.

# Ngân hàng Thương mại Cổ phần Nam Á

THUYẾT MINH BÁO CÁO TÀI CHÍNH HỢP NHẤT GIỮA NIÊN ĐỘ (tiếp theo)  
tại ngày 30 tháng 6 năm 2024 và cho kỳ kế toán sáu tháng kết thúc cùng ngày

B05a/TCTD-HN

## 21. PHÁT HÀNH GIẤY TỜ CÓ GIÁ

	<i>Ngày 30 tháng 6 năm 2024 Triệu đồng</i>	<i>Ngày 31 tháng 12 năm 2023 Triệu đồng</i>
Chứng chỉ tiền gửi dưới 1 năm	5.000.000	5.600.000
Chứng chỉ tiền gửi từ 1 năm trở lên	10.113.640	9.148.868
Trái phiếu trên 1 năm	4.470.000	3.710.000
	<b>19.583.640</b>	<b>18.458.868</b>

Mức lãi suất năm của giấy tờ có giá đã phát hành tại thời điểm cuối kỳ như sau:

	<i>Ngày 30 tháng 6 năm 2024 %/năm</i>	<i>Ngày 31 tháng 12 năm 2023 %/năm</i>
Chứng chỉ tiền gửi dưới 1 năm	3,50 – 6,50	4,90 – 9,50
Chứng chỉ tiền gửi từ 1 năm trở lên	6,80 – 9,90	5,20 – 11,70
Trái phiếu trên 1 năm	5,30 – 9,70	4,40 – 9,70

## 22. CÁC KHOẢN NỢ KHÁC

### 22.1 Các khoản lãi, phí phải trả

	<i>Ngày 30 tháng 6 năm 2024 Triệu đồng</i>	<i>Ngày 31 tháng 12 năm 2023 Triệu đồng</i>
Lãi phải trả tiền gửi tiết kiệm	1.736.805	2.913.772
Lãi phải trả tiền gửi	588.390	676.464
Lãi phải trả phát hành giấy tờ có giá	416.171	662.245
Lãi phải trả cho tiền vay	22.634	16.675
Lãi phải trả liên quan đến giao hoán đổi	6.124	6.130
Lãi phải trả cho vốn ngắn hạn tài trợ ủy thác đầu tư	7.476	7.479
Lãi phải trả liên quan đến giao dịch kỳ hạn	-	8
	<b>2.777.600</b>	<b>4.282.773</b>

# Ngân hàng Thương mại Cổ phần Nam Á

THUYẾT MINH BÁO CÁO TÀI CHÍNH HỢP NHẤT GIỮA NIÊN ĐỘ (tiếp theo)  
tại ngày 30 tháng 6 năm 2024 và cho kỳ kế toán sáu tháng kết thúc cùng ngày

B05a/TCTD-HN

## 22. CÁC KHOẢN NỢ KHÁC (tiếp theo)

### 22.2 Các khoản phải trả và công nợ khác

	Ngày 30 tháng 6 năm 2024 Triệu đồng	Ngày 31 tháng 12 năm 2023 Triệu đồng
<b>Các khoản phải trả nội bộ</b>	<b>201.944</b>	<b>325.463</b>
Các khoản phải trả nhân viên	94.154	271.985
Quý khen thưởng và phúc lợi (i)	107.790	53.478
<b>Các khoản phải trả bên ngoài</b>	<b>593.632</b>	<b>1.069.914</b>
Thuế và các khoản phải trả ngân sách nhà nước	259.552	366.965
Các khoản phải trả trong dịch vụ thanh toán chuyển tiền nhanh	94.105	580.478
Các khoản chờ thanh toán trong nghiệp vụ thanh toán	78.470	26.174
Các khoản phải trả trong dịch vụ thanh toán thẻ	70.158	43.674
Tiền giữ hộ và đợi thanh toán	11.386	17.472
Doanh thu chờ phân bổ khác	3.881	3.222
Cổ tức phải trả	3.796	3.866
Phải trả về kinh phí công đoàn	960	4.183
Phải trả khác	71.324	23.880
	<b>795.576</b>	<b>1.395.377</b>

(i) Biến động của Quý khen thưởng phúc lợi trong kỳ như sau:

	Cho kỳ kế toán sáu tháng kết thúc ngày 30 tháng 6 năm 2024 Triệu đồng	Cho kỳ kế toán sáu tháng kết thúc ngày 30 tháng 6 năm 2023 Triệu đồng
Số đầu kỳ	53.478	26.145
Trích lập quỹ trong kỳ	60.000	29.607
Sử dụng quỹ trong kỳ	(5.688)	(1.521)
<b>Số cuối kỳ</b>	<b>107.790</b>	<b>54.231</b>

## 23. TÌNH HÌNH THỰC HIỆN NGHĨA VỤ VỚI NGÂN SÁCH NHÀ NƯỚC

	Ngày 31 tháng 12 năm 2023 Triệu đồng	Phát sinh trong kỳ		Ngày 30 tháng 6 năm 2024 Triệu đồng
		Số phải nộp Triệu đồng	Số đã nộp Triệu đồng	
Thuế giá trị gia tăng	69.135	51.293	(113.459)	6.969
Thuế TNDN	269.095	446.703	(470.496)	245.302
Các loại thuế khác	28.735	102.261	(123.715)	7.281
Thuế thu nhập cá nhân	25.646	95.095	(116.136)	4.605
Thuế nhà thầu	3.089	7.021	(7.434)	2.676
Thuế môn bài	-	145	(145)	-
Các khoản phí, lệ phí và phải nộp khác	-	93	(93)	-
	<b>366.965</b>	<b>600.350</b>	<b>(707.763)</b>	<b>259.552</b>



# Ngân hàng Thương mại Cổ phần Nam Á

THUYẾT MINH BÁO CÁO TÀI CHÍNH HỢP NHẤT GIỮA NIÊN ĐỘ (tiếp theo)  
tại ngày 30 tháng 6 năm 2024 và cho kỳ kế toán sáu tháng kết thúc cùng ngày

B05a/TCTD-HN

## 23. TÌNH HÌNH THỰC HIỆN NGHĨA VỤ VỚI NGÂN SÁCH NHÀ NƯỚC (tiếp theo)

### 23.1 Thuế thu nhập doanh nghiệp ("TNDN") hiện hành

Ngân hàng và Công ty con có nghĩa vụ nộp thuế TNDN là 20% trên tổng lợi nhuận chịu thuế theo quy định hiện hành (kỳ trước: 20%).

Các báo cáo thuế của Ngân hàng và Công ty con sẽ chịu sự kiểm tra của cơ quan thuế. Do việc áp dụng luật và các quy định về thuế có thể được giải thích theo nhiều cách khác nhau, số thuế được trình bày trên báo cáo tài chính hợp nhất giữa niên độ có thể sẽ bị thay đổi theo quyết định cuối cùng của cơ quan thuế.

Thuế thu nhập doanh nghiệp hiện hành phải trả được xác định dựa trên thu nhập chịu thuế của kỳ hiện tại. Thu nhập chịu thuế khác với thu nhập được báo cáo trong báo cáo kết quả hoạt động hợp nhất giữa niên độ vì thu nhập chịu thuế không bao gồm các khoản mục thu nhập được tính thuế hay chi phí được khấu trừ trong các kỳ trước do có sự khác biệt giữa việc ghi nhận theo chính sách kế toán của Ngân hàng và Công ty con và các quy định về thuế hiện hành, và cũng không bao gồm các khoản mục không phải chịu thuế hay không được khấu trừ cho mục đích thuế. Thuế thu nhập doanh nghiệp hiện hành phải trả của Ngân hàng và Công ty con được tính theo thuế suất đã ban hành đến ngày kết thúc kỳ kế toán.

Chi phí thuế TNDN hiện hành trong kỳ được tính như sau:

	Cho kỳ kế toán sáu tháng kết thúc ngày 30 tháng 6 năm 2024 Triệu đồng	Cho kỳ kế toán sáu tháng kết thúc ngày 30 tháng 6 năm 2023 Triệu đồng
<b>Tổng lợi nhuận kế toán trước thuế</b>	<b>2.216.623</b>	<b>1.524.808</b>
Thuế TNDN theo thuế suất 20% áp dụng cho Ngân hàng	443.325	304.962
<i>Các khoản điều chỉnh tăng:</i>		
- Chi phí không được trừ	3.378	3.370
<b>Chi phí thuế TNDN ước tính trong kỳ</b>	<b>446.703</b>	<b>308.332</b>

## Ngân hàng Thương mại Cổ phần Nam Á

THUYẾT MINH BÁO CÁO TÀI CHÍNH HỢP NHẤT GIỮA NIÊN ĐỘ (tiếp theo)  
tại ngày 30 tháng 6 năm 2024 và cho kỳ kế toán sáu tháng kết thúc cùng ngày

B05a/TCTD-HN

### 24. VỐN CHỦ SỞ HỮU

Tình hình thay đổi vốn chủ sở hữu như sau:

	Vốn điều lệ Triệu đồng	Thặng dư vốn cổ phần Triệu đồng	Vốn khác Triệu đồng	Vốn đầu tư xây dựng cơ bản Triệu đồng	Chênh lệch tỷ giá chưa thực hiện Triệu đồng	Quỹ của TCTD Triệu đồng	Lợi nhuận chưa phân phối Triệu đồng	Tổng cộng Triệu đồng
Ngày 31 tháng 12 năm 2023	10.580.416	415	25	10	-	1.447.731	3.213.195	15.241.792
Lợi nhuận trong kỳ	-	-	-	-	-	-	1.769.920	1.769.920
Trích lập các quỹ	-	-	-	-	-	5.243	(5.243)	-
Trích quỹ khen thưởng, phúc lợi	-	-	-	-	-	-	(60.000)	(60.000)
Chênh lệch tỷ giá hối đoái chưa thực hiện	-	-	-	-	(8.569)	-	-	(8.569)
<b>Ngày 30 tháng 6 năm 2024</b>	<b>10.580.416</b>	<b>415</b>	<b>25</b>	<b>10</b>	<b>(8.569)</b>	<b>1.452.974</b>	<b>4.917.872</b>	<b>16.943.143</b>

Trong kỳ, Ngân hàng và Công ty con đã trích lập Quỹ đầu tư phát triển, Quỹ nghiên cứu khoa học và đào tạo và Quỹ khen thưởng, phúc lợi theo phê duyệt phương án phân phối lợi nhuận năm 2023 ngày 22 tháng 3 năm 2024.

Tại ngày 26 tháng 7 năm 2024, Ngân hàng và Công ty con đã hoàn tất phát hành thêm 264.508.938 cổ phiếu để tăng vốn cổ phần từ nguồn vốn chủ sở hữu theo Nghị Quyết ĐHĐCĐ thường niên năm 2024. Theo đó, Ngân hàng đã ghi nhận tăng vốn điều lệ thêm 2.645.089.380.000 đồng từ mức 10.580.416.150.000 đồng lên mức 13.225.505.530.000 đồng. Mức vốn điều lệ mới này đã được các Cơ quan có thẩm quyền xác nhận bằng các văn bản sau:

- ▶ Công văn số 4690/NHNN-TTGSNH ngày 5 tháng 6 năm 2024 của Ngân hàng Nhà nước về việc chấp thuận đề nghị tăng vốn điều lệ của Ngân hàng TMCP Nam Á;
- ▶ Công văn số 4055/UBCK-QLCB ngày 28 tháng 6 năm 2024 của Ủy ban Chứng khoán Nhà nước về việc tài liệu báo cáo phát hành cổ phiếu để tăng vốn cổ phần từ nguồn vốn chủ sở hữu của Ngân hàng TMCP Nam Á;
- ▶ Công văn số 4632/UBCK-QLCB ngày 25 tháng 7 năm 2024 của Ủy ban Chứng khoán Nhà nước chấp thuận kết quả phát hành cổ phiếu để tăng vốn cổ phần từ nguồn vốn chủ sở hữu của Ngân hàng TMCP Nam Á;

# Ngân hàng Thương mại Cổ phần Nam Á

THUYẾT MINH BÁO CÁO TÀI CHÍNH HỢP NHẤT GIỮA NIÊN ĐỘ (tiếp theo)  
tại ngày 30 tháng 6 năm 2024 và cho kỳ kế toán sáu tháng kết thúc cùng ngày

B05a/TCTD-HN

## 24. VỐN CHỦ SỞ HỮU (tiếp theo)

Tình hình thay đổi các quỹ của Ngân hàng và Công ty con trong kỳ được thể hiện trong bảng dưới đây:

	<i>Quỹ dự phòng tài chính Triệu đồng</i>	<i>Quỹ dự trữ bổ sung vốn điều lệ Triệu đồng</i>	<i>Quỹ khác thuộc vốn chủ sở hữu Triệu đồng</i>	<i>Tổng cộng Triệu đồng</i>
Ngày 31 tháng 12 năm 2023	<b>956.706</b>	<b>479.086</b>	<b>11.939</b>	<b>1.447.731</b>
Trích lập các quỹ	-	-	5.243	5.243
<b>Ngày 30 tháng 6 năm 2024</b>	<b>956.706</b>	<b>479.086</b>	<b>17.182</b>	<b>1.452.974</b>

Chi tiết cổ phiếu của Ngân hàng như sau:

	<i>Ngày 30 tháng 6 năm 2024 Cổ phiếu</i>	<i>Ngày 31 tháng 12 năm 2023 Cổ phiếu</i>
Số lượng cổ phiếu đăng ký phát hành	1.058.041.615	1.058.041.615
Số lượng cổ phiếu đã bán ra công chúng - <i>Cổ phiếu phổ thông</i>	1.058.041.615	1.058.041.615
Số lượng cổ phiếu đang lưu hành - <i>Cổ phiếu phổ thông</i>	1.058.041.615	1.058.041.615

## 25. LÃI CƠ BẢN TRÊN CỔ PHIẾU

Lãi cơ bản trên cổ phiếu được tính bằng cách chia lợi nhuận hoặc lỗ sau thuế phân bổ cho cổ đông sở hữu cổ phiếu phổ thông của Ngân hàng (sau khi đã điều chỉnh cho việc trích lập quỹ khen thưởng, phúc lợi) cho số lượng bình quân gia quyền của số cổ phiếu phổ thông đang lưu hành trong kỳ.

Lợi nhuận dùng để tính lãi cơ bản trên cổ phiếu cho kỳ kế toán sáu tháng kết thúc ngày 30 tháng 6 năm 2023 đã được điều chỉnh lại để phản ánh khoản thực trích quỹ khen thưởng, phúc lợi năm 2023 theo Nghị quyết Đại hội đồng cổ đông ngày 22 tháng 3 năm 2024.

# Ngân hàng Thương mại Cổ phần Nam Á

THUYẾT MINH BÁO CÁO TÀI CHÍNH HỢP NHẤT GIỮA NIÊN ĐỘ (tiếp theo)  
tại ngày 30 tháng 6 năm 2024 và cho kỳ kế toán sáu tháng kết thúc cùng ngày

B05a/TCTD-HN

## 25. LÃI CƠ BẢN TRÊN CỔ PHIẾU (tiếp theo)

Ngân hàng sử dụng các thông tin sau để tính lãi cơ bản trên cổ phiếu:

	<i>Cho kỳ kế toán sáu tháng kết thúc ngày 30 tháng 6 năm 2024</i>	<i>Cho kỳ kế toán sáu tháng kết thúc ngày 30 tháng 6 năm 2023 Trình bày lại</i>
Lợi nhuận thuần sau thuế phân bổ cho cổ đông sở hữu cổ phiếu phổ thông (triệu đồng)	1.769.920	1.216.476
Điều chỉnh giảm do trích quỹ khen thưởng, phúc lợi (triệu đồng)	-	(60.000)
Lợi nhuận thuần sau thuế phân bổ cho cổ đông sở hữu cổ phiếu phổ thông để tính lãi cơ bản trên cổ phiếu (triệu đồng)	1.769.920	1.156.476
Bình quân gia quyền của số cổ phiếu phổ thông để tính lãi cơ bản trên cổ phiếu (cổ phiếu)	1.058.041.615	1.058.041.615
<b>Lãi cơ bản trên mỗi cổ phiếu (VND/cổ phiếu)</b>	<b>1.673</b>	<b>1.093</b>

## 26. THU NHẬP LÃI VÀ CÁC KHOẢN THU NHẬP TƯƠNG TỰ

	<i>Cho kỳ kế toán sáu tháng kết thúc ngày 30 tháng 6 năm 2024 Triệu đồng</i>	<i>Cho kỳ kế toán sáu tháng kết thúc ngày 30 tháng 6 năm 2023 Triệu đồng</i>
Thu nhập lãi cho vay	7.691.299	8.342.051
Thu lãi từ chứng khoán đầu tư	612.522	497.085
Thu nhập lãi tiền gửi	209.577	403.798
Thu khác từ hoạt động tín dụng	57.761	212.214
Thu nhập từ nghiệp vụ bảo lãnh	40.152	48.575
	<b>8.611.311</b>	<b>9.503.723</b>

## 27. CHI PHÍ LÃI VÀ CÁC CHI PHÍ TƯƠNG TỰ

	<i>Cho kỳ kế toán sáu tháng kết thúc ngày 30 tháng 6 năm 2024 Triệu đồng</i>	<i>Cho kỳ kế toán sáu tháng kết thúc ngày 30 tháng 6 năm 2023 Triệu đồng</i>
Trả lãi tiền gửi	3.918.043	5.829.109
Trả lãi phát hành giấy tờ có giá	652.551	460.955
Trả lãi tiền vay	105.120	108.987
Chi phí hoạt động tín dụng khác	6.408	9.074
Trả lãi thuê tài chính	3.289	3.466
	<b>4.685.411</b>	<b>6.411.591</b>

# Ngân hàng Thương mại Cổ phần Nam Á

THUYẾT MINH BÁO CÁO TÀI CHÍNH HỢP NHẤT GIỮA NIÊN ĐỘ (tiếp theo)  
tại ngày 30 tháng 6 năm 2024 và cho kỳ kế toán sáu tháng kết thúc cùng ngày

B05a/TCTD-HN

## 28. LÃI THUẦN TỪ HOẠT ĐỘNG DỊCH VỤ

	<i>Cho kỳ kế toán sáu tháng kết thúc ngày 30 tháng 6 năm 2024 Triệu đồng</i>	<i>Cho kỳ kế toán sáu tháng kết thúc ngày 30 tháng 6 năm 2023 Triệu đồng</i>
<b>Thu nhập từ hoạt động dịch vụ</b>	<b>578.676</b>	<b>697.253</b>
Thu từ dịch vụ thanh toán	399.445	427.557
Thu từ dịch vụ tài khoản	101.281	105.357
Thu từ dịch vụ cho thuê tài sản	21.503	17.626
Thu từ dịch vụ tư vấn	10.536	30.679
Thu từ dịch vụ bảo quản tài sản	3.669	36.078
Thu từ dịch vụ đại lý bảo hiểm	1.743	42.565
Thu từ dịch vụ ngân quỹ	1.219	1.608
Thu khác	39.280	35.783
<b>Chi phí hoạt động dịch vụ</b>	<b>(276.487)</b>	<b>(325.894)</b>
Chi dịch vụ thanh toán	(272.152)	(320.136)
Chi dịch vụ ngân quỹ	(1.869)	(1.673)
Chi dịch vụ tư vấn	(50)	(2.396)
Chi khác	(2.416)	(1.689)
	<b>302.189</b>	<b>371.359</b>

## 29. (LỖ)/ LÃI THUẦN TỪ HOẠT ĐỘNG KINH DOANH NGOẠI HỐI

	<i>Cho kỳ kế toán sáu tháng kết thúc ngày 30 tháng 6 năm 2024 Triệu đồng</i>	<i>Cho kỳ kế toán sáu tháng kết thúc ngày 30 tháng 6 năm 2023 Triệu đồng</i>
<b>Thu nhập từ hoạt động kinh doanh ngoại hối</b>	<b>69.324</b>	<b>146.931</b>
Thu từ kinh doanh ngoại tệ giao ngay	52.584	104.060
Thu từ các công cụ tài chính phái sinh tiền tệ	16.441	42.568
Thu từ kinh doanh vàng	299	303
<b>Chi phí hoạt động kinh doanh ngoại hối</b>	<b>(95.802)</b>	<b>(102.918)</b>
Chi về kinh doanh ngoại tệ giao ngay	(75.063)	(29.925)
Chi về các công cụ tài chính phái sinh tiền tệ	(20.739)	(72.993)
	<b>(26.478)</b>	<b>44.013</b>



# Ngân hàng Thương mại Cổ phần Nam Á

THUYẾT MINH BÁO CÁO TÀI CHÍNH HỢP NHẤT GIỮA NIÊN ĐỘ (tiếp theo)  
tại ngày 30 tháng 6 năm 2024 và cho kỳ kế toán sáu tháng kết thúc cùng ngày

B05a/TCTD-HN

## 30. LÃI THUẦN TỪ MUA BÁN CHỨNG KHOÁN ĐẦU TƯ

	<i>Cho kỳ kế toán sáu tháng kết thúc ngày 30 tháng 6 năm 2024 Triệu đồng</i>	<i>Cho kỳ kế toán sáu tháng kết thúc ngày 30 tháng 6 năm 2023 Triệu đồng</i>
Thu nhập từ mua bán chứng khoán đầu tư	71.117	-
Chi phí về mua bán chứng khoán đầu tư	(975)	(11.884)
Hoàn nhập dự phòng rủi ro chứng khoán giữ đến ngày đáo hạn	-	18.056
	<b>70.142</b>	<b>6.172</b>

## 31. LÃI THUẦN TỪ HOẠT ĐỘNG KHÁC

	<i>Cho kỳ kế toán sáu tháng kết thúc ngày 30 tháng 6 năm 2024 Triệu đồng</i>	<i>Cho kỳ kế toán sáu tháng kết thúc ngày 30 tháng 6 năm 2023 Triệu đồng</i>
<b>Thu nhập từ hoạt động khác</b>	<b>20.565</b>	<b>5.958</b>
Thu từ nợ đã xử lý rủi ro	18.801	4.337
Thu nhập thuần từ thanh lý tài sản cố định	1.343	715
Thu nhập khác	421	906
<b>Chi phí hoạt động khác</b>	<b>(5.247)</b>	<b>(5.569)</b>
Chi công tác xã hội	(1.932)	(3.378)
Chi phí khác	(3.315)	(2.191)
	<b>15.318</b>	<b>389</b>

# Ngân hàng Thương mại Cổ phần Nam Á

THUYẾT MINH BÁO CÁO TÀI CHÍNH HỢP NHẤT GIỮA NIÊN ĐỘ (tiếp theo)  
tại ngày 30 tháng 6 năm 2024 và cho kỳ kế toán sáu tháng kết thúc cùng ngày

B05a/TCTD-HN

## 32. CHI PHÍ HOẠT ĐỘNG

	<i>Cho kỳ kế toán sáu tháng kết thúc ngày 30 tháng 6 năm 2024 Triệu đồng</i>	<i>Cho kỳ kế toán sáu tháng kết thúc ngày 30 tháng 6 năm 2023 Triệu đồng</i>
<b>Chi phí cho nhân viên</b>	<b>868.946</b>	<b>796.821</b>
- Chi lương và phụ cấp	752.963	726.714
- Các khoản chi đóng góp theo lương	61.551	54.393
- Chi trợ cấp và chi khác	54.432	15.714
<b>Chi phí khấu hao tài sản cố định</b>	<b>80.465</b>	<b>67.636</b>
<b>Chi phí hoạt động khác</b>	<b>770.027</b>	<b>674.128</b>
- Chi phí quản lý chung	202.567	191.157
- Chi phí quảng cáo, tiếp thị, khuyến mại, tiếp tân, khánh tiết	167.040	129.367
- Chi phí thuê văn phòng	156.234	134.286
- Chi phí sửa chữa và nâng cấp tài sản	93.103	74.038
- Chi nộp phí bảo hiểm, bảo toàn tiền gửi của khách hàng	92.426	81.609
- Chi khác về tài sản	21.165	21.277
- Chi phí vật liệu giấy tờ in	18.796	20.003
- Công tác phí	11.276	7.725
- Chi về các hoạt động đoàn thể của TCTD	289	11.147
- Hoàn nhập dự phòng (không bao gồm dự phòng rủi ro tín dụng, rủi ro chứng khoán)	-	(1.301)
- Chi phí khác	7.131	4.820
	<b>1.719.438</b>	<b>1.538.585</b>

## 33. TIỀN VÀ CÁC KHOẢN TƯƠNG ĐƯƠNG TIỀN

Tiền và các khoản tương đương tiền thể hiện trên báo cáo lưu chuyển tiền tệ hợp nhất giữa niên độ bao gồm các khoản trên báo cáo tình hình tài chính hợp nhất giữa niên độ sau đây:

	<i>Ngày 30 tháng 6 năm 2024 Triệu đồng</i>	<i>Ngày 31 tháng 12 năm 2023 Triệu đồng</i>
Tiền mặt và vàng	1.257.771	1.132.969
Tiền gửi tại NHNN Việt Nam	11.234.666	16.268.047
Tiền gửi tại TCTD khác có kỳ hạn dưới 3 tháng	30.072.913	20.801.417
	<b>42.565.350</b>	<b>38.202.433</b>

# Ngân hàng Thương mại Cổ phần Nam Á

THUYẾT MINH BÁO CÁO TÀI CHÍNH HỢP NHẤT GIỮA NIÊN ĐỘ (tiếp theo)  
tại ngày 30 tháng 6 năm 2024 và cho kỳ kế toán sáu tháng kết thúc cùng ngày

B05a/TCTD-HN

## 34. TÌNH HÌNH THU NHẬP CỦA NHÂN VIÊN

	<i>Cho kỳ kế toán sáu tháng kết thúc ngày 30 tháng 6 năm 2024</i>	<i>Cho kỳ kế toán sáu tháng kết thúc ngày 30 tháng 6 năm 2023</i>
<b>I. Tổng số nhân viên trung bình (người)</b>	5.315	4.939
<b>II. Thu nhập của nhân viên (Triệu đồng)</b>		
1. Tổng quỹ lương	752.963	726.714
2. Tiền thưởng	5.688	350
<b>3. Tổng thu nhập (1+2)</b>	<b>758.651</b>	<b>727.064</b>
4. Tiền lương bình quân tháng (Triệu đồng/người)	24	25
5. Thu nhập bình quân tháng (Triệu đồng/người)	24	25

## 35. LOẠI HÌNH VÀ GIÁ TRỊ SỔ SÁCH TÀI SẢN THẾ CHẤP

### 35.1 Tài sản, giấy tờ có giá nhận thế chấp, cầm cố và chiết khấu, tái chiết khấu

Bảng dưới đây trình bày giá trị sổ sách của tài sản thế chấp của khách hàng:

	<i>Ngày 30 tháng 6 năm 2024 Triệu đồng</i>	<i>Ngày 31 tháng 12 năm 2023 Triệu đồng</i>
Bất động sản	148.446.337	146.305.613
Giấy tờ có giá	64.067.253	67.691.303
Động sản	4.525.672	4.331.319
Tài sản khác	74.413.256	64.549.919
	<b>291.452.518</b>	<b>282.878.154</b>

### 35.2 Tài sản, giấy tờ có giá đưa đi thế chấp, cầm cố và chiết khấu, tái chiết khấu

Chi tiết các tài sản tài chính của Ngân hàng và Công ty con đưa đi cầm cố, thế chấp để được cấp hạn mức cho các nghiệp vụ thực hiện với Ngân hàng Nhà nước Việt Nam và đảm bảo cho các khoản vay hoặc đã chuyển nhượng theo các hợp đồng bán và mua lại chứng khoán với NHNN và các tổ chức tín dụng khác như sau:

	<i>Ngày 30 tháng 6 năm 2024 Triệu đồng</i>	<i>Ngày 31 tháng 12 năm 2023 Triệu đồng</i>
Giấy tờ có giá	<b>4.229.000</b>	<b>7.379.000</b>

# Ngân hàng Thương mại Cổ phần Nam Á

THUYẾT MINH BÁO CÁO TÀI CHÍNH HỢP NHẤT GIỮA NIÊN ĐỘ (tiếp theo)  
tại ngày 30 tháng 6 năm 2024 và cho kỳ kế toán sáu tháng kết thúc cùng ngày

B05a/TCTD-HN

## 36. NGHĨA VỤ NỢ TIỀM ẨN VÀ CÁC CAM KẾT ĐƯA RA

Trong quá trình hoạt động kinh doanh, Ngân hàng và Công ty con thực hiện các công cụ tài chính ghi nhận trong các khoản mục ngoài báo cáo tình hình tài chính hợp nhất giữa niên độ. Các công cụ tài chính này chủ yếu bao gồm các cam kết giao dịch hối đoái, các cam kết bảo lãnh và thư tín dụng. Các công cụ này cũng tạo ra những rủi ro tín dụng cho Ngân hàng và Công ty con ngoài các rủi ro tín dụng đã được ghi nhận trong nội bảng.

Rủi ro tín dụng của các công cụ tài chính ngoài bảng được định nghĩa là khả năng mang đến rủi ro tín dụng cho Ngân hàng và Công ty con khi một trong các bên liên quan đến công cụ tài chính đó không thực hiện các điều khoản của hợp đồng.

Bảo lãnh tài chính là các cam kết có điều kiện mà Ngân hàng và Công ty con cấp cho khách hàng để giao dịch với một bên thứ ba trong các hoạt động về bảo lãnh vay vốn, bảo lãnh thanh toán, bảo lãnh thực hiện hợp đồng và bảo lãnh dự thầu. Rủi ro tín dụng liên quan đến việc cấp bảo lãnh về cơ bản giống rủi ro cho vay khách hàng.

Giao dịch thư tín dụng trả chậm sẽ phát sinh rủi ro khi hợp đồng đã được thực hiện mà khách hàng không thanh toán cho bên thụ hưởng. Các thư tín dụng trả chậm không được khách hàng thanh toán được Ngân hàng và Công ty con ghi nhận là khoản cho vay bắt buộc và công nợ tương ứng thể hiện nghĩa vụ tài chính của Ngân hàng và Công ty con phải thanh toán cho bên thụ hưởng và thực hiện nghĩa vụ của Ngân hàng và Công ty con trong việc bảo lãnh cho khách hàng.

Ngân hàng và Công ty con thường yêu cầu khách hàng ký quỹ để đảm bảo cho các công cụ tài chính có liên quan đến tín dụng khi cần thiết. Giá trị ký quỹ dao động từ 0% đến 100% giá trị cam kết được cấp, tùy thuộc vào mức độ tin cậy của khách hàng do Ngân hàng và Công ty con đánh giá.

Cam kết giao dịch hối đoái bao gồm các cam kết mua, bán ngoại tệ giao ngay và các cam kết giao dịch hoán đổi. Các cam kết mua, bán ngoại tệ giao ngay là các cam kết mà Ngân hàng và Công ty con sẽ thực hiện việc mua, bán ngoại tệ theo tỷ giá thỏa thuận trong hợp đồng và thực hiện thanh toán trong vòng hai (2) ngày kể từ ngày giao dịch. Cam kết giao dịch hoán đổi là các cam kết mua và bán cùng một lượng ngoại tệ (chỉ có hai đồng tiền được sử dụng trong giao dịch) với cùng một đối tác, trong đó một giao dịch có thời hạn thanh toán giao ngay và một giao dịch có thời hạn thanh toán xác định trong tương lai với tỷ giá của hai giao dịch được xác định đồng thời tại thời điểm xác nhận giao dịch giao ngay.

Chi tiết các khoản công nợ tiềm ẩn và cam kết tại thời điểm cuối kỳ như sau:

	Ngày 30 tháng 6 năm 2024 Triệu đồng	Ngày 31 tháng 12 năm 2023 Triệu đồng
<b>Cam kết giao dịch hối đoái</b>	<b>30.955.818</b>	<b>14.694.595</b>
- Cam kết giao dịch hoán đổi	30.289.037	12.105.195
- Cam kết mua ngoại tệ	358.851	2.420.000
- Cam kết bán ngoại tệ	307.930	169.400
<b>Cam kết trong nghiệp vụ thư tín dụng</b>	<b>1.243.746</b>	<b>6.116.593</b>
- Thư tín dụng trả chậm	1.243.746	6.116.593
<b>Bảo lãnh khác</b>	<b>8.187.679</b>	<b>9.884.653</b>
- Cam kết bảo lãnh thanh toán	599.767	684.543
- Cam kết bảo lãnh thực hiện hợp đồng	219.259	231.470
- Cam kết bảo lãnh dự thầu	16.507	8.752
- Cam kết bảo lãnh khác	7.352.146	8.959.888
	<b>40.387.243</b>	<b>30.695.841</b>
Trừ: Tiền ký quỹ	(17.320)	(38.910)
<b>Nghĩa vụ nợ tiềm ẩn và các cam kết đưa ra</b>	<b>40.369.923</b>	<b>30.656.931</b>

# Ngân hàng Thương mại Cổ phần Nam Á

THUYẾT MINH BÁO CÁO TÀI CHÍNH HỢP NHẤT GIỮA NIÊN ĐỘ (tiếp theo)  
tại ngày 30 tháng 6 năm 2024 và cho kỳ kế toán sáu tháng kết thúc cùng ngày

B05a/TCTD-HN

## 37. LÃI CHO VAY VÀ PHÍ PHẢI THU CHƯA THU ĐƯỢC

Chi tiết các khoản lãi cho vay và phí phải thu chưa thu được tại thời điểm cuối kỳ như sau:

	Ngày 30 tháng 6 năm 2024 Triệu đồng	Ngày 31 tháng 12 năm 2023 Triệu đồng
Lãi cho vay chưa thu được	<b>2.292.865</b>	<b>2.019.149</b>

## 38. NỢ KHÓ ĐÒI ĐÃ XỬ LÝ

Chi tiết các khoản nợ khó đòi đã xử lý tại thời điểm cuối kỳ như sau:

	Ngày 30 tháng 6 năm 2024 Triệu đồng	Ngày 31 tháng 12 năm 2023 Triệu đồng
Khoản nợ đã xử lý rủi ro đang trong thời gian theo dõi	2.835.883	2.673.642
Nợ gốc	1.720.498	1.735.034
Nợ lãi	1.115.385	938.608
Các khoản nợ khác đã xử lý	605	605
	<b>2.836.488</b>	<b>2.674.247</b>

## 39. TÀI SẢN VÀ CHỨNG TỪ KHÁC

Chi tiết các khoản tài sản và chứng từ khác tại thời điểm cuối kỳ như sau:

	Ngày 30 tháng 6 năm 2024 Triệu đồng	Ngày 31 tháng 12 năm 2023 Triệu đồng
Tài sản khác giữ hộ	2.164.230	2.188.093
Tài sản bảo đảm nhận thay thế cho việc thực hiện nghĩa vụ của bên nhận bảo đảm chờ xử lý	14.379	13.702
Các chứng từ có giá trị khác đang được bảo quản	10.959.219	9.268.736
	<b>13.137.828</b>	<b>11.470.531</b>

## 40. GIAO DỊCH VỚI CÁC BÊN LIÊN QUAN

Giao dịch với các bên liên quan là các giao dịch được thực hiện với các bên có liên quan với Ngân hàng và Công ty con. Các bên được coi là liên quan nếu một bên có khả năng kiểm soát hoặc có ảnh hưởng đáng kể đối với bên kia trong việc ra quyết định các chính sách tài chính và hoạt động. Một bên được coi là bên có liên quan với Ngân hàng và Công ty con nếu:

(a) Trực tiếp hoặc gián tiếp qua một hay nhiều bên trung gian, bên này:

- ▶ kiểm soát hoặc bị kiểm soát hoặc chịu sự kiểm soát chung bởi Ngân hàng và Công ty con;
- ▶ có vốn góp (sở hữu từ 5% vốn điều lệ hoặc vốn cổ phần có quyền biểu quyết trở lên) vào Ngân hàng và Công ty con và do đó có ảnh hưởng đáng kể tới Ngân hàng và Công ty con;
- ▶ có quyền đồng kiểm soát Ngân hàng và Công ty con;



# Ngân hàng Thương mại Cổ phần Nam Á

THUYẾT MINH BÁO CÁO TÀI CHÍNH HỢP NHẤT GIỮA NIÊN ĐỘ (tiếp theo)  
tại ngày 30 tháng 6 năm 2024 và cho kỳ kế toán sáu tháng kết thúc cùng ngày

B05a/TCTD-HN

## 40. GIAO DỊCH VỚI CÁC BÊN LIÊN QUAN (tiếp theo)

- (b) Bên liên quan là công ty liên doanh, liên kết mà Ngân hàng và Công ty con là một bên liên doanh, liên kết (sở hữu trên 11% vốn điều lệ hoặc vốn cổ phần có quyền biểu quyết, nhưng không phải là công ty con);
- (c) Bên liên quan có thành viên là nhân sự trong Ban Tổng Giám đốc của Ngân hàng và Công ty con;
- (d) Bên liên quan là thành viên mật thiết trong gia đình của bất kỳ cá nhân nào đã nêu trong điểm (a) hoặc (c); hoặc
- (e) Bên liên quan là một đơn vị trực tiếp hoặc gián tiếp chịu sự kiểm soát, đồng kiểm soát hoặc chịu ảnh hưởng đáng kể, hoặc có quyền biểu quyết bởi bất kỳ cá nhân nào được đề cập đến trong điểm (c) hoặc (d).

Chi tiết giao dịch trọng yếu với các bên liên quan trong kỳ như sau:

- (a) Thành viên Hội đồng Quản trị, Ban kiểm soát và Ban Tổng Giám đốc của Ngân hàng

	<i>Cho kỳ kế toán sáu tháng kết thúc ngày 30 tháng 6 năm 2024 Triệu đồng</i>	<i>Cho kỳ kế toán sáu tháng kết thúc ngày 30 tháng 6 năm 2023 Triệu đồng</i>
Thu nhập lãi cho vay	-	377
Chi phí trả lãi tiền gửi	(250)	(230)
Thu dịch vụ khác	12	-
Chi phí lương và phụ cấp của ban Tổng giám đốc	(16.690)	(14.476)
Thù lao trả cho các thành viên Hội đồng Quản trị	(7.569)	(5.400)
Thù lao trả cho Ban kiểm soát	(2.030)	(1.740)

- (b) Các bên liên quan khác (\*)

	<i>Cho kỳ kế toán sáu tháng kết thúc ngày 30 tháng 6 năm 2024 Triệu đồng</i>	<i>Cho kỳ kế toán sáu tháng kết thúc ngày 30 tháng 6 năm 2023 Triệu đồng</i>
Thu nhập lãi cho vay	1.844	2.233
Chi phí tiền gửi	(2.364)	(3.304)
Thu dịch vụ khác	8	2

- (\*) Các bên liên quan khác bao gồm các bên liên quan đến Thành viên Hội đồng Quản trị, Ban kiểm soát và Ban Tổng Giám đốc của Ngân hàng; những doanh nghiệp do các cá nhân này nắm trực tiếp hoặc gián tiếp phần quan trọng quyền biểu quyết hoặc thông qua việc này người đó có thể có ảnh hưởng đáng kể tới Ngân hàng.

# Ngân hàng Thương mại Cổ phần Nam Á

THUYẾT MINH BÁO CÁO TÀI CHÍNH HỢP NHẤT GIỮA NIÊN ĐỘ (tiếp theo)  
tại ngày 30 tháng 6 năm 2024 và cho kỳ kế toán sáu tháng kết thúc cùng ngày

B05a/TCTD-HN

## 40. GIAO DỊCH VỚI CÁC BÊN LIÊN QUAN (tiếp theo)

Các khoản phải thu và phải trả với các bên liên quan tại thời điểm cuối kỳ như sau:

Bên liên quan	Các giao dịch	Ngày 30 tháng 6	Ngày 31 tháng 12
		năm 2024	năm 2023
		Triệu đồng	Triệu đồng
Thành viên Hội đồng Quản trị, Ban kiểm soát và Ban Tổng Giám đốc của Ngân hàng	Tiền gửi	(170.012)	(29.224)
	Tiền cho vay	-	16
	Lãi dự chi tiền gửi	(76)	(148)
Các bên liên quan khác	Tiền gửi	(47.105)	(51.520)
	Tiền cho vay	46.657	49.851
	Lãi dự chi tiền gửi	(972)	(1.453)
	Lãi dự thu cho vay	198	276

## 41. MỨC ĐỘ TẬP TRUNG THEO KHU VỰC ĐỊA LÝ CỦA CÁC TÀI SẢN, CÔNG NỢ VÀ CÁC KHOẢN MỤC NGOẠI BẢNG

	Trong nước	Nước ngoài	Tổng cộng
	Triệu đồng	Triệu đồng	Triệu đồng
<b>Tài sản tại ngày 30 tháng 6 năm 2024</b>	<b>225.401.266</b>	<b>419.618</b>	<b>225.820.884</b>
Tiền gửi tại và cho vay các TCTD khác	30.843.180	419.618	31.262.798
Các công cụ tài chính phái sinh (Tổng giá trị giao dịch theo hợp đồng)	14.066.896	-	14.066.896
Cho vay khách hàng - gộp	156.571.269	-	156.571.269
Chứng khoán đầu tư - gộp	23.693.806	-	23.693.806
Góp vốn, đầu tư dài hạn - gộp	226.115	-	226.115
<b>Công nợ tại ngày 30 tháng 6 năm 2024</b>	<b>203.471.414</b>	<b>1.951.696</b>	<b>205.423.110</b>
Tiền gửi và vay các TCTD khác	30.700.378	882.796	31.583.174
Tiền gửi của khách hàng	153.186.199	-	153.186.199
Vốn tài trợ, ủy thác đầu tư, cho vay TCTD chịu rủi ro	1.197	1.068.900	1.070.097
Phát hành giấy tờ có giá	19.583.640	-	19.583.640
<b>Cam kết ngoại bảng tại ngày 30 tháng 6 năm 2024</b>	<b>40.369.923</b>	<b>-</b>	<b>40.369.923</b>

# Ngân hàng Thương mại Cổ phần Nam Á

THUYẾT MINH BÁO CÁO TÀI CHÍNH HỢP NHẤT GIỮA NIÊN ĐỘ (tiếp theo)  
tại ngày 30 tháng 6 năm 2024 và cho kỳ kế toán sáu tháng kết thúc cùng ngày

B05a/TCTD-HN

## 42. THÔNG TIN THEO BỘ PHẬN

Thông tin về thu nhập, chi phí của các bộ phận theo khu vực địa lý của Ngân hàng và Công ty con tại ngày 30 tháng 6 năm 2024 và cho kỳ kế toán sáu tháng kết thúc cùng ngày như sau:

	Miền Bắc Triệu đồng	Miền Trung Triệu đồng	Miền Nam Triệu đồng	Tổng bộ phận đã báo cáo Triệu đồng	Loại trừ Triệu đồng	Tổng cộng Triệu đồng
<b>Doanh thu</b>	<b>1.591.154</b>	<b>1.658.884</b>	<b>18.128.308</b>	<b>21.378.346</b>	<b>(12.027.353)</b>	<b>9.350.993</b>
Doanh thu lãi	1.569.534	1.590.990	17.478.140	20.638.664	(12.027.353)	8.611.311
Doanh thu từ hoạt động dịch vụ	10.629	64.582	503.465	578.676	-	578.676
Doanh thu từ hoạt động kinh doanh khác	10.991	3.312	146.703	161.006	-	161.006
<b>Chi phí</b>	<b>(1.384.068)</b>	<b>(1.404.577)</b>	<b>(16.022.068)</b>	<b>(18.810.713)</b>	<b>12.027.353</b>	<b>(6.783.360)</b>
Chi phí lãi	(1.177.707)	(1.165.029)	(14.370.028)	(16.712.764)	12.027.353	(4.685.411)
Chi phí khấu hao TSCĐ	(6.543)	(9.510)	(64.412)	(80.465)	-	(80.465)
Chi phí liên quan trực tiếp đến hoạt động kinh doanh	(199.818)	(230.038)	(1.587.628)	(2.017.484)	-	(2.017.484)
<b>Kết quả kinh doanh trước chi phí dự phòng rủi ro</b>	<b>207.086</b>	<b>254.307</b>	<b>2.106.240</b>	<b>2.567.633</b>	-	<b>2.567.633</b>
Hoàn nhập/(chi phí) dự phòng rủi ro tín dụng	8.122	(12.141)	(346.991)	(351.010)	-	(351.010)
<b>Kết quả kinh doanh trước thuế</b>	<b>215.208</b>	<b>242.166</b>	<b>1.759.249</b>	<b>2.216.623</b>	-	<b>2.216.623</b>



## Ngân hàng Thương mại Cổ phần Nam Á

THUYẾT MINH BÁO CÁO TÀI CHÍNH HỢP NHẤT GIỮA NIÊN ĐỘ (tiếp theo)  
tại ngày 30 tháng 6 năm 2024 và cho kỳ kế toán sáu tháng kết thúc cùng ngày

B05a/TCTD-HN

### 42. THÔNG TIN THEO BỘ PHẬN (tiếp theo)

Thông tin về các khoản mục tài sản, nợ phải trả của các bộ phận theo khu vực địa lý của Ngân hàng và Công ty con tại ngày 30 tháng 6 năm 2024 và cho kỳ kế toán sáu tháng kết thúc cùng ngày như sau:

	Miền Bắc Triệu đồng	Miền Trung Triệu đồng	Miền Nam Triệu đồng	Tổng bộ phận đã báo cáo Triệu đồng	Loại trừ Triệu đồng	Tổng cộng Triệu đồng
<b>TÀI SẢN</b>						
Tiền mặt và vàng	148.981	294.200	814.590	1.257.771	-	1.257.771
Tiền gửi tại NHNN Việt Nam	237	2.244	11.232.185	11.234.666	-	11.234.666
Tiền gửi tại và cho vay các TCTD khác	80	639	31.262.079	31.262.798	-	31.262.798
Các công cụ tài chính phái sinh và tài sản tài chính khác	63	-	63.602	63.665	-	63.665
Cho vay khách hàng	2.740.884	10.679.550	141.255.751	154.676.185	-	154.676.185
Chứng khoán đầu tư	-	-	23.674.961	23.674.961	-	23.674.961
Góp vốn, đầu tư dài hạn	-	-	226.115	226.115	-	226.115
Tài sản cố định	46.256	154.079	1.341.062	1.541.397	-	1.541.397
Tài sản Có khác	177.731	280.779	4.520.614	4.979.124	-	4.979.124
<b>TỔNG TÀI SẢN</b>	<b>3.114.232</b>	<b>11.411.491</b>	<b>214.390.959</b>	<b>228.916.682</b>	<b>-</b>	<b>228.916.682</b>
<b>NỢ PHẢI TRẢ</b>						
Các khoản nợ Chính phủ và NHNN Việt Nam	-	-	2.977.253	2.977.253	-	2.977.253
Tiền gửi và vay các TCTD khác	25	4.831	31.578.318	31.583.174	-	31.583.174
Tiền gửi của khách hàng	39.135.350	25.218.147	88.832.702	153.186.199	-	153.186.199
Vốn tài trợ, ủy thác đầu tư, cho vay TCTD chịu rủi ro	-	-	1.070.097	1.070.097	-	1.070.097
Phát hành giấy tờ có giá	2.128.155	2.755.480	14.700.005	19.583.640	-	19.583.640
Các khoản nợ khác	738.378	398.289	2.436.509	3.573.176	-	3.573.176
<b>TỔNG NỢ PHẢI TRẢ</b>	<b>42.001.908</b>	<b>28.376.747</b>	<b>141.594.884</b>	<b>211.973.539</b>	<b>-</b>	<b>211.973.539</b>

# Ngân hàng Thương mại Cổ phần Nam Á

THUYẾT MINH BÁO CÁO TÀI CHÍNH HỢP NHẤT GIỮA NIÊN ĐỘ (tiếp theo)  
tại ngày 30 tháng 6 năm 2024 và cho kỳ kế toán sáu tháng kết thúc cùng ngày

B05a/TCTD-HN

## 43. CHÍNH SÁCH QUẢN LÝ RỦI RO TÀI CHÍNH

Rủi ro luôn luôn tiềm ẩn trong hoạt động của Ngân hàng và Công ty con, nhưng được quản lý thông qua các quy trình phát hiện, đánh giá và kiểm soát thường xuyên tùy thuộc vào giới hạn rủi ro và các kiểm soát khác. Quy trình quản lý rủi ro là then chốt đối với khả năng sinh lợi của Ngân hàng và Công ty con và mỗi cá nhân trong Ngân hàng và Công ty con có trách nhiệm ngăn chặn các rủi ro liên quan đến quyền hạn công việc của họ. Ngân hàng và Công ty con đối mặt với các loại rủi ro như: rủi ro tín dụng, rủi ro thanh khoản, rủi ro thị trường (được phân loại thành rủi ro kinh doanh và rủi ro không liên quan đến kinh doanh). Ngoài ra, Ngân hàng và Công ty con cũng chịu rủi ro hoạt động.

Quy trình kiểm soát rủi ro độc lập không bao gồm các rủi ro kinh doanh như những thay đổi của môi trường, công nghệ và ngành nghề. Những rủi ro này được kiểm soát bởi quy trình xây dựng kế hoạch chiến lược của Ngân hàng và Công ty con.

### (i) Cơ cấu quản lý rủi ro

Hội đồng Quản trị là những người chịu trách nhiệm cho việc phát hiện và kiểm soát các rủi ro. Tuy nhiên, từng thành viên riêng biệt sẽ chịu trách nhiệm cho việc theo dõi và quản lý các rủi ro.

### (ii) Hội đồng Quản trị

Hội đồng Quản trị là những người chịu trách nhiệm giám sát quy trình quản lý rủi ro tổng quát trong Ngân hàng và Công ty con.

### (iii) Ủy ban Quản lý rủi ro

Ủy ban Quản lý rủi ro tham mưu cho Hội đồng Quản trị trong việc ban hành các quy trình, chính sách thuộc thẩm quyền của Hội đồng Quản trị liên quan đến quản lý rủi ro trong hoạt động Ngân hàng và Công ty con.

Ủy ban Quản lý rủi ro phân tích, đưa ra những cảnh báo về mức độ an toàn của Ngân hàng và Công ty con trước những nguy cơ, tiềm ẩn rủi ro có thể ảnh hưởng và biện pháp phòng ngừa đối với các rủi ro này trong ngắn hạn cũng như dài hạn.

Ủy ban Quản lý rủi ro xem xét, đánh giá tính phù hợp và hiệu quả của các quy trình, chính sách quản lý rủi ro hiện hành của Ngân hàng và Công ty con để đưa các khuyến nghị, đề xuất đối với Hội đồng Quản trị về những yêu cầu cần thay đổi quy trình, chính sách hiện hành, chiến lược hoạt động.

### (iv) Ban kiểm soát

Ban Kiểm soát chịu trách nhiệm kiểm soát quy trình quản lý rủi ro tổng quát trong Ngân hàng và Công ty con.

### (v) Kiểm toán nội bộ

Theo kế hoạch kiểm toán nội bộ hàng năm, các quy trình hoạt động của Ngân hàng và Công ty con sẽ được kiểm toán bởi bộ phận kiểm toán nội bộ nhằm kiểm tra tính đầy đủ và tính tuân thủ của các thủ tục. Kiểm toán nội bộ thảo luận kết quả đánh giá với Ban Tổng Giám đốc và báo cáo những phát hiện và đề xuất lên Ban Kiểm soát.

### (vi) Hệ thống báo cáo và đo lường rủi ro

Rủi ro của Ngân hàng và Công ty con được đo lường bằng cách sử dụng phương pháp phản ánh cả những tổn thất dự đoán được gần như phát sinh trong các trường hợp thông thường và những tổn thất không dự đoán được mà chỉ là những ước tính những tổn thất thực tế sau cùng dựa trên những mô hình thống kê.

Việc theo dõi và quản lý rủi ro chủ yếu được thực hiện dựa trên những hạn mức được thiết lập bởi Ngân hàng và Công ty con và tuân thủ các quy định an toàn của NHNN. Những hạn mức này phản ánh chiến lược kinh doanh và môi trường thị trường của Ngân hàng và Công ty con cũng như mức độ rủi ro mà Ngân hàng và Công ty con sẵn sàng chấp nhận.



# Ngân hàng Thương mại Cổ phần Nam Á

THUYẾT MINH BÁO CÁO TÀI CHÍNH HỢP NHẤT GIỮA NIÊN ĐỘ (tiếp theo)  
tại ngày 30 tháng 6 năm 2024 và cho kỳ kế toán sáu tháng kết thúc cùng ngày

B05a/TCTD-HN

## 43. CHÍNH SÁCH QUẢN LÝ RỦI RO TÀI CHÍNH (tiếp theo)

### (vi) Hệ thống báo cáo và đo lường rủi ro (tiếp theo)

Các thông tin kết hợp từ hoạt động kinh doanh được kiểm tra và xử lý để nhằm phân tích, kiểm soát và phát hiện sớm hơn các rủi ro. Thông tin này được trình bày và giải thích cho Hội đồng Quản trị, Ban Tổng Giám đốc và các trưởng phòng ban. Báo cáo bao gồm tổng mức rủi ro tín dụng, dự báo hệ thống lượng hóa rủi ro tín dụng, các ngoại lệ hạn mức, các chỉ số thanh khoản và thay đổi hồ sơ rủi ro. Ban lãnh đạo sẽ đánh giá tính thích hợp của việc lập dự phòng cho những tổn thất tín dụng hàng quý. Ban lãnh đạo sẽ nhận được báo cáo tổng hợp mỗi quý cung cấp đầy đủ các thông tin cần thiết cho việc đánh giá và đưa ra kết luận về rủi ro của Ngân hàng và Công ty con.

Đối với tất cả các cấp trong Ngân hàng và Công ty con, các báo cáo rủi ro cụ thể sẽ được lập và phân phối nhằm đảm bảo rằng tất cả các phòng ban kinh doanh đều cập nhật tất cả các thông tin cần thiết một cách đầy đủ và kịp thời.

### (vii) Giảm thiểu rủi ro

Ngân hàng và Công ty con đã chủ động sử dụng các tài sản thế chấp nhằm giảm thiểu rủi ro tín dụng.

### (viii) Mức độ tập trung rủi ro

Sự tập trung rủi ro phát sinh khi một số lượng lớn các khách hàng của Ngân hàng và Công ty con cùng liên quan đến một hoạt động kinh doanh, hoặc các hoạt động kinh doanh cùng trên một khu vực địa lý, hoặc có cùng các đặc điểm kinh tế là những yếu tố có thể ảnh hưởng đến nghĩa vụ thanh toán hoặc quyền lợi được thanh toán của nhóm khách hàng khi nghĩa vụ đến hạn do ảnh hưởng của các thay đổi về kinh tế, chính trị hoặc các yếu tố khác.

Những mức độ tập trung trên phản ánh các mức độ nhạy cảm của hoạt động Ngân hàng và Công ty con đối với sự phát triển của một khu vực địa lý hoặc ngành nghề nhất định nào đó.

Để có thể giảm thiểu các rủi ro tập trung, Ngân hàng và Công ty con đã có các chính sách và thủ tục cần thiết bao gồm các hướng dẫn cụ thể nhằm đa dạng hóa các danh mục hoạt động. Theo đó mức độ tập trung rủi ro tín dụng sẽ được kiểm soát và quản lý. Ngân hàng và Công ty con cũng áp dụng các biện pháp phòng tránh rủi ro có chọn lọc đối với các ngành nghề và các yếu tố liên quan khác.

## 44. RỦI RO TÍN DỤNG

Rủi ro tín dụng là khả năng xảy ra tổn thất trong hoạt động ngân hàng của tổ chức tín dụng do khách hàng không thực hiện hoặc không có khả năng thực hiện nghĩa vụ của mình theo cam kết.

Ngân hàng và Công ty con kiểm soát và quản lý rủi ro tín dụng bằng cách thiết lập hạn mức tín dụng tương ứng với mức độ rủi ro mà Ngân hàng và Công ty con có thể chấp nhận được đối với mỗi khách hàng và đối với mỗi lĩnh vực địa lý, ngành nghề, và bằng cách giám sát các rủi ro theo những hạn mức đó.

Ngân hàng và Công ty con đã thiết lập quy trình soát xét chất lượng tín dụng cho phép dự báo sớm những thay đổi về mức độ tin cậy của khách hàng, bao gồm cả việc rà soát tài sản đảm bảo thường xuyên. Hạn mức tín dụng đối với mỗi khách hàng được thiết lập thông qua việc sử dụng hệ thống xếp hạng tín dụng, trong đó mỗi khách hàng được xếp loại ở một mức độ rủi ro. Mức độ rủi ro này có thể được sửa đổi, cập nhật thường xuyên.

# Ngân hàng Thương mại Cổ phần Nam Á

THUYẾT MINH BÁO CÁO TÀI CHÍNH HỢP NHẤT GIỮA NIÊN ĐỘ (tiếp theo)  
tại ngày 30 tháng 6 năm 2024 và cho kỳ kế toán sáu tháng kết thúc cùng ngày

B05a/TCTD-HN

## 44. RỦI RO TÍN DỤNG (tiếp theo)

### 44.1 *Mức rủi ro tín dụng tối đa chưa tính đến tài sản thế chấp hoặc các biện pháp giảm thiểu rủi ro tín dụng*

Mức rủi ro tín dụng tối đa đối với mỗi nhóm tài sản tài chính bằng với giá trị ghi sổ gộp của nhóm tài sản tài chính đó trên báo cáo tình hình tài chính hợp nhất giữa niên độ được trình bày như sau:

	<i>Ngày 30 tháng 6 năm 2024 Triệu đồng</i>	<i>Ngày 31 tháng 12 năm 2023 Triệu đồng</i>
<b>Rủi ro tín dụng liên quan đến các tài sản nội bảng</b>		
Tiền gửi tại và cho vay các TCTD khác	31.262.798	22.591.302
Các công cụ tài chính phái sinh và các tài sản tài chính khác	63.665	39.455
Cho vay khách hàng		
- Cho vay khách hàng cá nhân	26.106.252	28.125.006
- Cho vay khách hàng là tổ chức	130.465.017	113.313.435
Chứng khoán đầu tư		
- Chứng khoán Nợ - sẵn sàng để bán	10.255.826	9.882.574
- Chứng khoán Nợ - giữ đến ngày đáo hạn	800.000	999.201
Tài sản tài chính khác	3.661.586	3.249.425
<b>Rủi ro tín dụng liên quan đến các tài sản ngoại bảng</b>		
Các hợp đồng bảo lãnh tài chính	8.187.679	9.884.653
Các cam kết trong nghiệp vụ thư tín dụng	1.243.746	6.116.593

Bảng trên thể hiện trường hợp xấu nhất với mức độ mất vốn tối đa của Ngân hàng và Công ty con tại ngày 30 tháng 6 năm 2024 và ngày 31 tháng 12 năm 2023, chưa tính đến bất kỳ các tài sản thế chấp được nắm giữ hay các biện pháp giảm thiểu rủi ro tín dụng nào.

### 44.2 *Các tài sản tài chính chưa quá hạn hay chưa bị giảm giá*

Các tài sản tài chính chưa quá hạn và chưa bị giảm giá trị của Ngân hàng và Công ty con bao gồm các khoản nợ nhóm 1 theo quy định của Thông tư 11; các chứng khoán, các khoản phải thu và các tài sản tài chính khác không quá hạn và không phải trích lập dự phòng theo Thông tư 48/2019/TT-BTC sửa đổi bởi Thông tư 24/2022/TT-BTC.

Ngân hàng và Công ty con đánh giá rằng Ngân hàng và Công ty con hoàn toàn có khả năng thu hồi đầy đủ và đúng hạn các tài sản tài chính này trong tương lai.

### 44.3 *Các tài sản tài chính đã quá hạn nhưng không bị giảm giá*

Tuổi nợ của các tài sản tài chính đã quá hạn nhưng không bị giảm giá tại ngày 30 tháng 6 năm 2024 được trình bày dưới đây:

	<i>Quá hạn</i>				<i>Tổng cộng Triệu đồng</i>
	<i>Dưới 90 ngày Triệu đồng</i>	<i>Từ 91 đến 180 ngày Triệu đồng</i>	<i>Từ 181 đến 360 ngày Triệu đồng</i>	<i>Trên 360 ngày Triệu đồng</i>	
Cho vay khách hàng	<b>708.983</b>	<b>85.844</b>	<b>142.116</b>	<b>489.872</b>	<b>1.426.815</b>

Cho vay khách hàng đã quá hạn nhưng không bị giảm giá là các khoản cho vay bị quá hạn nhưng không phải trích lập dự phòng do Ngân hàng và Công ty con đang nắm giữ đầy đủ các tài sản bảo đảm dưới hình thức tiền gửi đối ứng, bất động sản, động sản, các giấy tờ có giá và các loại tài sản bảo đảm khác.

# Ngân hàng Thương mại Cổ phần Nam Á

THUYẾT MINH BÁO CÁO TÀI CHÍNH HỢP NHẤT GIỮA NIÊN ĐỘ (tiếp theo)  
tại ngày 30 tháng 6 năm 2024 và cho kỳ kế toán sáu tháng kết thúc cùng ngày

B05a/TCTD-HN

## 45. RỦI RO THỊ TRƯỜNG

### 45.1 Rủi ro lãi suất

Rủi ro lãi suất phát sinh do có những thay đổi về lãi suất ảnh hưởng đến giá trị của các công cụ tài chính. Ngân hàng và Công ty con sẽ có nguy cơ chịu rủi ro lãi suất do sự không tương xứng hay chênh lệch giữa ngày đáo hạn hoặc ngày xác định lại lãi suất của tài sản và nợ phải trả và các công cụ ngoại bảng trong một giai đoạn nhất định. Ngân hàng và Công ty con quản lý rủi ro này thông qua việc cân đối ngày xác định lại lãi suất của các tài sản và nợ phải trả.

#### *Phân tích tài sản và nợ phải trả theo thời hạn định lại lãi suất thực tế*

Thời hạn định lại lãi suất thực tế là thời hạn còn lại tính từ thời điểm lập báo cáo tài chính hợp nhất giữa niên độ cho tới kỳ định lại lãi suất gần nhất hoặc thời hạn đáo hạn của các khoản mục tài sản và nợ phải trả, tùy theo yếu tố nào đến sớm hơn.

Các giả định và điều kiện sau được áp dụng trong phân tích thời hạn định lại lãi suất thực tế của các tài sản và nợ phải trả của Ngân hàng và Công ty con:

- ▶ Tiền mặt và vàng; tiền gửi tại NHNN Việt Nam; chứng khoán đầu tư - chứng khoán vốn; các công cụ tài chính phái sinh, góp vốn, đầu tư dài hạn và các tài sản khác (bao gồm tài sản cố định và tài sản Có khác) và các khoản nợ khác được phân loại vào khoản mục không chịu lãi;
- ▶ Thời hạn định lại lãi suất thực tế của các khoản chứng khoán đầu tư - chứng khoán nợ, các khoản cho vay khách hàng; các khoản tiền gửi tại và cho vay các TCTD khác; nguồn vốn tài trợ ủy thác đầu tư, cho vay TCTD chịu rủi ro; các khoản nợ Chính phủ và NHNN Việt Nam; phát hành giấy tờ có giá, các khoản tiền gửi và vay các TCTD khác và khoản mục tiền gửi của khách hàng được xác định như sau:
  - Các khoản mục có lãi suất cố định trong suốt thời gian của hợp đồng: thời hạn định lại lãi suất thực tế dựa trên thời gian đáo hạn thực tế tính từ thời điểm lập báo cáo tài chính hợp nhất giữa niên độ;
  - Các khoản mục có lãi suất thả nổi: thời hạn định lại lãi suất thực tế dựa trên kỳ định lại lãi suất gần nhất tính từ thời điểm lập báo cáo tài chính hợp nhất giữa niên độ.

Bảng dưới đây trình bày thời hạn định lại lãi suất của các tài sản và nợ phải trả của Ngân hàng và Công ty con tại ngày 30 tháng 6 năm 2024.

# Ngân hàng Thương mại Cổ phần Nam Á

THUYẾT MINH BÁO CÁO TÀI CHÍNH HỢP NHẤT GIỮA NIÊN ĐỘ (tiếp theo)  
tại ngày 30 tháng 6 năm 2024 và cho kỳ kế toán sáu tháng kết thúc cùng ngày

B05a/TCTD-HN

## 45. RỦI RO THỊ TRƯỜNG (tiếp theo)

### 45.1 Rủi ro lãi suất (tiếp theo)

	Thời hạn định lại lãi suất							Tổng cộng Triệu đồng
	Quá hạn Triệu đồng	Không chịu lãi Triệu đồng	Đến 1 tháng Triệu đồng	Từ 1 - 3 tháng Triệu đồng	Từ 3 - 6 tháng Triệu đồng	Từ 6 - 12 tháng Triệu đồng	Từ 1 - 5 năm Triệu đồng	
<b>Tài sản</b>								
Tiền mặt và vàng	-	1.257.771	-	-	-	-	-	1.257.771
Tiền gửi tại NHNN Việt Nam	-	11.234.666	-	-	-	-	-	11.234.666
Tiền gửi tại và cho vay các TCTD khác	-	289.885	27.473.813	2.599.100	900.000	-	-	31.262.798
Các công cụ tài chính phái sinh và tài sản tài chính khác	-	63.665	-	-	-	-	-	63.665
Cho vay khách hàng - góp	8.207.193	-	20.178.514	23.699.850	49.731.360	36.477.705	17.805.518	156.571.269
Chứng khoán đầu tư - góp	-	144.141	22.158	8.421.064	6.773.602	8.332.841	-	23.693.806
Góp vốn, đầu tư dài hạn - góp	-	226.115	-	-	-	-	-	226.115
Tài sản cố định	-	1.541.397	-	-	-	-	-	1.541.397
Bất động sản đầu tư	-	30.439	-	-	-	-	-	30.439
Tài sản Có khác - góp	-	4.981.434	-	-	-	-	-	4.981.434
<b>Tổng tài sản</b>	<b>8.207.193</b>	<b>19.769.513</b>	<b>47.674.485</b>	<b>34.720.014</b>	<b>57.404.962</b>	<b>44.810.546</b>	<b>17.805.518</b>	<b>230.863.360</b>
<b>Nợ phải trả</b>								
Các khoản nợ NHNN Việt Nam	-	-	2.977.253	-	-	-	-	2.977.253
Tiền gửi và vay các TCTD khác	-	-	29.024.000	1.988.430	150.569	63.625	356.550	31.583.174
Tiền gửi của khách hàng	-	-	39.186.782	34.627.464	34.744.492	34.798.993	9.828.468	153.186.199
Vốn tài trợ, uỷ thác đầu tư, cho vay TCTD chịu rủi ro	-	-	1.197	-	738.050	330.850	-	1.070.097
Phát hành giấy tờ có giá	-	-	1.276.740	2.263.720	6.900.430	9.142.750	-	19.583.640
Các khoản nợ khác	-	3.573.176	-	-	-	-	-	3.573.176
<b>Tổng nợ phải trả</b>	<b>-</b>	<b>3.573.176</b>	<b>72.465.972</b>	<b>38.879.614</b>	<b>42.533.541</b>	<b>44.336.218</b>	<b>10.185.018</b>	<b>211.973.539</b>
<b>Mức chênh lệch cảm với lãi suất nội bảng</b>	<b>8.207.193</b>	<b>16.196.337</b>	<b>(24.791.487)</b>	<b>(4.159.600)</b>	<b>14.871.421</b>	<b>474.328</b>	<b>7.620.500</b>	<b>18.889.821</b>





# Ngân hàng Thương mại Cổ phần Nam Á

THUYẾT MINH BÁO CÁO TÀI CHÍNH HỢP NHẤT GIỮA NIÊN ĐỘ (tiếp theo)  
tại ngày 30 tháng 6 năm 2024 và cho kỳ kế toán sáu tháng kết thúc cùng ngày

B05a/TCTD-HN

## 45. RỦI RO THỊ TRƯỜNG (tiếp theo)

### 45.1 Rủi ro lãi suất (tiếp theo)

#### Độ nhạy đối với lãi suất

Ngân hàng và Công ty con thực hiện phân tích độ nhạy của Thu nhập lãi thuần với giả định lãi suất thị trường thay đổi đối với VND và USD tại ngày 30 tháng 6 năm 2024 như sau:

	<u>Thay đổi lãi suất</u>	<u>Ảnh hưởng đến kết quả thu nhập lãi thuần Triệu đồng</u>
<b>Tại ngày 30 tháng 6 năm 2024</b>		
VND	0,02%	(2,931)
VND	(0,02%)	2,931
USD	0,02%	(0,524)
USD	(0,02%)	0,524

### 45.2 Rủi ro tiền tệ

Rủi ro tiền tệ là rủi ro mà giá trị của các công cụ tài chính bị thay đổi xuất phát từ những thay đổi về tỷ giá.

Ngân hàng và Công ty con được thành lập và hoạt động tại Việt Nam với đồng tiền báo cáo là VND, đồng tiền giao dịch chính của Ngân hàng và Công ty con cũng là VND. Các tài sản tài chính và nợ phải trả tài chính của Ngân hàng và Công ty con chủ yếu bằng VND, một phần bằng USD, EUR và vàng. Ngân hàng và Công ty con đã đưa ra một hệ thống hạn mức để quản lý trạng thái của các đồng tiền. Trạng thái đồng tiền được quản lý trên cơ sở hàng ngày và chiến lược phòng ngừa rủi ro được Ngân hàng và Công ty con sử dụng để đảm bảo rằng trạng thái của các đồng tiền được duy trì trong hạn mức đã thiết lập.

Tỷ giá của các loại ngoại tệ quan trọng tại thời điểm lập báo cáo được trình bày tại *Thuyết minh số 49*.



## Ngân hàng Thương mại Cổ phần Nam Á

THUYẾT MINH BÁO CÁO TÀI CHÍNH HỢP NHẤT GIỮA NIÊN ĐỘ (tiếp theo)  
tại ngày 30 tháng 6 năm 2024 và cho kỳ kế toán sáu tháng kết thúc cùng ngày

B05a/TCTD-HN

### 45. RỦI RO THỊ TRƯỜNG (tiếp theo)

#### 45.2 Rủi ro tiền tệ (tiếp theo)

Bảng dưới đây thể hiện tài sản và nợ phải trả theo ngoại tệ đã được quy đổi sang VND vào ngày 30 tháng 6 năm 2024:

	EUR được quy đổi Triệu đồng	USD được quy đổi Triệu đồng	Giá trị vàng tiền tệ được quy đổi Triệu đồng	Các ngoại tệ khác được quy đổi Triệu đồng	Tổng cộng Triệu đồng
<b>Tài sản</b>					
Tiền mặt và vàng	5.015	134.523	821	4.650	145.009
Tiền gửi tại NHINN Việt Nam	-	62.485	-	-	62.485
Tiền gửi tại và cho vay các TCTD khác	17.881	880.303	-	64.547	962.731
Cho vay khách hàng - góp	-	1.206.309	-	-	1.206.309
Tài sản Có khác - góp	-	60.956	-	-	60.956
<b>Tổng tài sản</b>	<b>22.896</b>	<b>2.344.576</b>	<b>821</b>	<b>69.197</b>	<b>2.437.490</b>
<b>Nợ phải trả</b>					
Tiền gửi và vay các TCTD khác	-	3.695.088	-	-	3.695.088
Tiền gửi của khách hàng	6.863	896.323	-	2.565	905.751
Các công cụ tài chính phải sinh và nợ phải trả tài chính khác	-	-	-	5.532	5.532
Vốn tài trợ, ủy thác đầu tư, cho vay TCTD chịu rủi ro	126	1.068.900	-	-	1.068.900
Các khoản nợ khác	-	42.838	-	9.382	52.346
<b>Tổng nợ phải trả</b>	<b>6.989</b>	<b>5.703.149</b>	<b>-</b>	<b>17.479</b>	<b>5.727.617</b>
<b>Trạng thái tiền tệ nội bảng</b>	<b>15.907</b>	<b>(3.358.573)</b>	<b>821</b>	<b>51.718</b>	<b>(3.290.127)</b>
<b>Trạng thái tiền tệ ngoại bảng</b>	<b>-</b>	<b>48.371</b>	<b>-</b>	<b>2.551</b>	<b>50.922</b>
<b>Trạng thái tiền tệ nội, ngoại bảng</b>	<b>15.907</b>	<b>(3.310.202)</b>	<b>821</b>	<b>54.269</b>	<b>(3.239.205)</b>

# Ngân hàng Thương mại Cổ phần Nam Á

THUYẾT MINH BÁO CÁO TÀI CHÍNH HỢP NHẤT GIỮA NIÊN ĐỘ (tiếp theo)  
tại ngày 30 tháng 6 năm 2024 và cho kỳ kế toán sáu tháng kết thúc cùng ngày

B05a/TCTD-HN

## 45. RỦI RO THỊ TRƯỜNG (tiếp theo)

### 45.2 Rủi ro tiền tệ (tiếp theo)

#### Độ nhạy đối với tỷ giá

Với giả định là các biến số khác không thay đổi, bảng dưới đây thể hiện ảnh hưởng đến lợi nhuận sau thuế và vốn chủ sở hữu của Ngân hàng và Công ty con do các thay đổi có thể xảy ra của tỷ giá. Rủi ro do sự thay đổi tỷ giá hối đoái với các loại ngoại tệ khác của Ngân hàng và Công ty con là không đáng kể.

Tại ngày 30 tháng 6 năm 2024	Thay đổi tỷ giá	Ảnh hưởng tăng/(giảm) lợi nhuận sau thuế
		Triệu đồng
EUR	1%	(26.869)
EUR	(1%)	26.869
USD	1%	127
USD	(1%)	(127)
SJC	1%	7
SJC	(1%)	(7)

### 45.3 Rủi ro thanh khoản

Rủi ro thanh khoản là rủi ro Ngân hàng và Công ty con gặp khó khăn trong việc thực hiện những nghĩa vụ cho các công nợ tài chính. Rủi ro thanh khoản phát sinh khi Ngân hàng và Công ty con có thể không đủ khả năng thực hiện nghĩa vụ trả nợ khi những khoản nợ phải trả này đến hạn ở những thời điểm bình thường hoặc khó khăn. Để giảm thiểu rủi ro thanh khoản, Ngân hàng và Công ty con huy động từ nhiều nguồn đa dạng khác ngoài nguồn vốn cơ bản của Ngân hàng và Công ty con, đồng thời Ngân hàng và Công ty con có chính sách quản lý tài sản có tính thanh khoản linh hoạt, theo dõi dòng tiền tương lai và tính thanh khoản hàng ngày. Ngân hàng và Công ty con cũng đánh giá dòng tiền dự kiến và khả năng sẵn có của tài sản đảm bảo hiện tại trong trường hợp cần huy động thêm nguồn vốn.

Thời gian đáo hạn của các tài sản và công nợ thể hiện thời gian còn lại của tài sản và công nợ tính từ ngày lập báo cáo tài chính hợp nhất giữa niên độ đến ngày thanh toán theo quy định trong hợp đồng hoặc trong điều khoản phát hành.

Các giả định và điều kiện sau được áp dụng trong phân tích thời gian đến hạn của các tài sản và nợ phải trả của Ngân hàng và Công ty con:

- ▶ Tiền gửi tại NHNN Việt Nam được xếp loại vào tiền gửi thanh toán đến hạn trong một (1) tháng, trong đó bao gồm tiền gửi dự trữ bắt buộc;
- ▶ Thời gian đáo hạn của chứng khoán đầu tư - chứng khoán nợ được tính dựa trên ngày đáo hạn của từng loại chứng khoán; chứng khoán đầu tư - chứng khoán vốn đã niêm yết được xác định khả năng thanh khoản trong vòng một (1) tháng do tính thanh khoản cao của khoản mục này trên thị trường;
- ▶ Thời gian đến hạn của các khoản nợ Chính phủ và NHNN Việt Nam; nguồn vốn tài trợ, ủy thác đầu tư, cho vay TCTD chịu rủi ro; phát hành giấy tờ có giá; các khoản tiền gửi tại và cho vay các TCTD khác, các khoản cho vay khách hàng được xác định dựa vào ngày đến hạn của hợp đồng quy định. Thời gian đến hạn thực tế có thể thay đổi do các khế ước cho vay được gia hạn;
- ▶ Thời gian đến hạn của các khoản đầu tư, góp vốn mua cổ phần được coi là hơn năm (5) năm do các khoản đầu tư này không có thời gian đáo hạn xác định;
- ▶ Các khoản tiền gửi và vay của các TCTD khác; các công cụ tài chính phái sinh, các khoản nợ tài chính khác và các khoản tiền gửi của khách hàng được xác định dựa vào tính chất của các khoản này hoặc thời gian đáo hạn trên hợp đồng. Tài khoản Vostro và tiền gửi thanh toán được thực hiện giao dịch theo yêu cầu của khách hàng và do đó được xếp loại không kỳ hạn. Thời gian đáo hạn đối với các khoản vay và tiền gửi kỳ hạn được xác định dựa trên ngày đến hạn theo hợp đồng. Trong thực tế, các khoản này có thể được quay vòng và do đó duy trì trong thời gian dài hơn thời gian đáo hạn ban đầu;
- ▶ Thời gian đến hạn của tài sản cố định được xác định dựa vào thời gian sử dụng hữu ích còn lại của tài sản.

# Ngân hàng Thương mại Cổ phần Nam Á

THUYẾT MINH BÁO CÁO TÀI CHÍNH HỢP NHẤT GIỮA NIÊN ĐỘ (tiếp theo)  
tại ngày 30 tháng 6 năm 2024 và cho kỳ kế toán sáu tháng kết thúc cùng ngày

B05a/TC TD-HN

## 45. RỦI RO THỊ TRƯỜNG (tiếp theo)

### 45.3 Rủi ro thanh khoản (tiếp theo)

Bảng sau đây trình bày thời hạn đáo hạn của các tài sản và nợ phải trả của Ngân hàng và Công ty con tại ngày 30 tháng 6 năm 2024:

	Quá hạn					Trong hạn					Tổng cộng Triệu đồng	
	Trên 3 tháng		Đến 3 tháng		Đến 1 tháng	Từ 1 - 3 tháng		Từ 3 - 12 tháng		Từ 1 - 5 năm		Trên 5 năm
	Triệu đồng	Triệu đồng	Triệu đồng	Triệu đồng		Triệu đồng	Triệu đồng	Triệu đồng	Triệu đồng			
<b>Tài sản</b>												
Tiền mặt và vàng	-	-	-	-	1.257.771	-	-	-	-	-	-	1.257.771
Tiền gửi tại NHNN Việt Nam	-	-	-	-	11.234.666	-	-	-	-	-	-	11.234.666
Tiền gửi tại và cho vay các TCTD khác	-	-	-	-	27.473.813	2.651.179	1.059.241	78.565	-	-	-	31.262.798
Các công cụ tài chính phái sinh và các tài sản tài chính khác	-	-	-	-	15.720	50.816	-	-	-	-	-	66.536
Cho vay khách hàng - gộp	4.016.213	4.190.980	-	-	2.849.260	13.880.261	71.369.534	22.493.580	37.771.441	156.571.269	-	156.571.269
Chứng khoán đầu tư - gộp	-	-	-	-	144.141	4.505.827	3.550.187	3.341.645	12.152.006	23.693.806	-	23.693.806
Góp vốn, đầu tư dài hạn - gộp	-	-	-	-	-	-	-	-	226.115	-	-	226.115
Tài sản cố định	-	-	-	-	356.390	974	7.268	272.353	904.412	1.541.397	-	1.541.397
Bất động sản đầu tư	-	-	-	-	-	-	-	-	30.439	-	-	30.439
Tài sản Có khác - gộp	-	-	-	-	2.007.268	789.618	1.494.986	523.692	165.870	4.981.434	-	4.981.434
<b>Tổng tài sản</b>	<b>4.016.213</b>	<b>4.190.980</b>	<b>4.190.980</b>	<b>45.339.029</b>	<b>45.339.029</b>	<b>21.878.675</b>	<b>77.481.216</b>	<b>26.709.835</b>	<b>51.250.283</b>	<b>230.866.231</b>		
<b>Nợ phải trả</b>												
Các khoản nợ Chính phủ và NHNN Việt Nam	-	-	-	-	2.977.003	-	250	-	-	-	-	2.977.253
Tiền gửi và vay các TCTD khác	-	-	-	-	29.001.305	1.980.289	192.897	408.683	-	-	-	31.583.174
Tiền gửi của khách hàng	-	-	-	-	39.228.782	34.608.464	69.520.485	9.828.468	-	-	-	153.186.199
Các công cụ tài chính phái sinh và nợ phải trả tài chính khác	-	-	-	-	-	-	2.871	-	-	-	-	2.871
Vốn tài trợ, ủy thác đầu tư, cho vay TCTD chịu rủi ro	-	-	-	-	-	12	254.550	815.535	-	-	-	1.070.097
Phát hành giấy tờ có giá	-	-	-	-	1.500.000	1.500.000	3.500.000	7.444.550	7.139.090	-	-	19.583.640
Các khoản nợ khác	-	-	-	-	1.324.285	691.097	1.372.584	185.150	60	-	-	3.573.176
<b>Tổng nợ phải trả</b>	<b>-</b>	<b>-</b>	<b>-</b>	<b>72.531.375</b>	<b>38.779.862</b>	<b>18.682.386</b>	<b>74.843.637</b>	<b>8.027.449</b>	<b>7.139.150</b>	<b>44.111.133</b>		
<b>Mức chênh lệch thanh khoản ròng</b>	<b>4.016.213</b>	<b>4.190.980</b>	<b>4.190.980</b>	<b>(27.192.346)</b>	<b>(16.901.187)</b>	<b>2.637.579</b>	<b>2.637.579</b>	<b>18.682.386</b>	<b>8.027.449</b>	<b>44.111.133</b>		<b>18.889.821</b>

72



# Ngân hàng Thương mại Cổ phần Nam Á

THUYẾT MINH BÁO CÁO TÀI CHÍNH HỢP NHẤT GIỮA NIÊN ĐỘ (tiếp theo)  
tại ngày 30 tháng 6 năm 2024 và cho kỳ kế toán sáu tháng kết thúc cùng ngày

B05a/TCTD-HN

## 45. RỦI RO THỊ TRƯỜNG (tiếp theo)

### 45.4 Rủi ro giá cả thị trường

Ngoại trừ các khoản mục tài sản, công nợ đã được thuyết minh ở phần trên, Ngân hàng và Công ty con không có các rủi ro giá cả thị trường khác có mức độ rủi ro chiếm 5% lợi nhuận ròng hoặc giá trị khoản mục tài sản, công nợ chiếm 5% tổng tài sản.

## 46. CAM KẾT THUÊ HOẠT ĐỘNG

	Ngày 30 tháng 6 năm 2024 Triệu đồng	Ngày 31 tháng 12 năm 2023 Triệu đồng
<b>Các cam kết thuê hoạt động</b>	<b>1.433.408</b>	<b>1.373.256</b>
<i>Trong đó:</i>		
- Đến hạn trong 1 năm	249.916	229.089
- Đến hạn từ 1 đến 5 năm	851.350	842.805
- Đến hạn sau 5 năm	332.142	301.362

## 47. THUYẾT MINH BỔ SUNG VỀ TÀI SẢN TÀI CHÍNH VÀ NỢ PHẢI TRẢ TÀI CHÍNH

Ngày 6 tháng 11 năm 2009, Bộ Tài chính đã ban hành Thông tư 210/2009/TT-BTC hướng dẫn áp dụng Chuẩn mực Báo cáo Tài chính Quốc tế về trình bày báo cáo tài chính và thuyết minh thông tin đối với công cụ tài chính ("Thông tư 210") có hiệu lực cho các kỳ kế toán bắt đầu từ hoặc sau ngày 1 tháng 1 năm 2011.

Do Thông tư 210 chỉ quy định việc trình bày báo cáo tài chính và thuyết minh thông tin đối với công cụ tài chính, nên Ngân hàng và Công ty con chỉ áp dụng các khái niệm về tài sản tài chính, nợ phải trả tài chính và các khái niệm liên quan để trình bày thông tin bổ sung theo yêu cầu của Thông tư 210. Các khoản mục tài sản, nợ phải trả và vốn chủ sở hữu của Ngân hàng và Công ty con vẫn được ghi nhận và hạch toán theo các quy định hiện hành của các Chuẩn mực kế toán Việt Nam, Hệ thống kế toán các tổ chức tín dụng Việt Nam và các quy định pháp lý có liên quan đến việc lập và trình bày báo cáo tài chính hợp nhất giữa niên độ.

### Tài sản tài chính

Các tài sản tài chính của Ngân hàng và Công ty con theo phạm vi của Thông tư 210 bao gồm tiền mặt, vàng, các khoản tiền gửi tại NHNN Việt Nam các khoản tiền gửi tại và cho vay các TCTD khác, cho vay khách hàng, chứng khoán đầu tư, các khoản phải thu và các tài sản tài chính khác.

Theo Thông tư 210, tài sản tài chính được phân loại một cách phù hợp, cho mục đích thuyết minh trong báo cáo tài chính hợp nhất giữa niên độ, thành một trong các loại sau:

► *Tài sản tài chính được ghi nhận theo giá trị hợp lý thông qua báo cáo kết quả hoạt động:*

Là một tài sản tài chính thỏa mãn một trong các điều kiện sau:

- Tài sản tài chính được phân loại vào nhóm nắm giữ để kinh doanh. Tài sản tài chính được phân loại vào nhóm chứng khoán nắm giữ để kinh doanh, nếu:
  - ✓ Được mua hoặc tạo ra chủ yếu cho mục đích bán lại/mua lại trong thời gian ngắn;
  - ✓ Có bằng chứng về việc kinh doanh công cụ đó nhằm mục đích thu lợi ngắn hạn; hoặc
  - ✓ Các công cụ tài chính phái sinh (ngoại trừ các công cụ tài chính phái sinh được xác định là một hợp đồng bảo lãnh tài chính hoặc một công cụ phòng ngừa rủi ro hiệu quả).
- Tại thời điểm ghi nhận ban đầu, Ngân hàng và Công ty con xếp tài sản tài chính vào nhóm phản ánh theo giá trị hợp lý thông qua báo cáo kết quả hoạt động.



# Ngân hàng Thương mại Cổ phần Nam Á

THUYẾT MINH BÁO CÁO TÀI CHÍNH HỢP NHẤT GIỮA NIÊN ĐỘ (tiếp theo)  
tại ngày 30 tháng 6 năm 2024 và cho kỳ kế toán sáu tháng kết thúc cùng ngày

B05a/TCTD-HN

## 47. THUYẾT MINH BỔ SUNG VỀ TÀI SẢN TÀI CHÍNH VÀ NỢ PHẢI TRẢ TÀI CHÍNH (tiếp theo)

### *Tài sản tài chính* (tiếp theo)

#### ► Các khoản đầu tư nắm giữ đến ngày đáo hạn:

Là các tài sản tài chính phi phái sinh với các khoản thanh toán cố định hoặc có thể xác định và có kỳ đáo hạn cố định mà Ngân hàng và Công ty con có ý định và có khả năng giữ đến ngày đáo hạn, ngoại trừ:

- Các tài sản tài chính mà tại thời điểm ghi nhận ban đầu đã được xếp vào nhóm ghi nhận theo giá trị hợp lý thông qua báo cáo kết quả hoạt động;
- Các tài sản tài chính đã được xếp vào nhóm sẵn sàng để bán;
- Các tài sản tài chính thỏa mãn định nghĩa về các khoản cho vay và phải thu.

#### ► Các khoản cho vay và phải thu:

Là các tài sản tài chính phi phái sinh với các khoản thanh toán cố định hoặc có thể xác định và không được niêm yết trên thị trường, ngoại trừ:

- Các khoản mà Ngân hàng và Công ty con có ý định bán ngay hoặc sẽ bán trong tương lai gần được phân loại là tài sản nắm giữ vì mục đích kinh doanh, và cũng như các loại mà tại thời điểm ghi nhận ban đầu được Ngân hàng và Công ty con xếp vào nhóm ghi nhận theo giá trị hợp lý thông qua Báo cáo kết quả hoạt động;
- Các khoản được Ngân hàng và Công ty con xếp vào nhóm sẵn sàng để bán tại thời điểm ghi nhận ban đầu; hoặc
- Các khoản mà Ngân hàng và Công ty con có thể không thu hồi được phần lớn giá trị đầu tư ban đầu, không phải do suy giảm chất lượng tín dụng, và được phân loại vào nhóm sẵn sàng để bán.

#### ► Tài sản sẵn sàng để bán:

Là các tài sản tài chính phi phái sinh được xác định là sẵn sàng để bán hoặc không được phân loại là:

- Các khoản cho vay và các khoản phải thu;
- Các khoản đầu tư giữ đến ngày đáo hạn;
- Các tài sản tài chính ghi nhận theo giá trị hợp lý thông qua báo cáo kết quả hoạt động.

### *Nợ phải trả tài chính*

Nợ phải trả tài chính của Ngân hàng và Công ty con theo phạm vi của Thông tư 210 bao gồm các khoản nợ Chính phủ và NHNN Việt Nam; tiền gửi và vay các TCTD khác; tiền gửi của khách hàng; vốn tài trợ, ủy thác đầu tư, cho vay TCTD chịu rủi ro; các khoản giấy tờ có giá phát hành; các khoản phải trả và các khoản nợ phải trả tài chính khác.



# Ngân hàng Thương mại Cổ phần Nam Á

THUYẾT MINH BÁO CÁO TÀI CHÍNH HỢP NHẤT GIỮA NIÊN ĐỘ (tiếp theo)  
tại ngày 30 tháng 6 năm 2024 và cho kỳ kế toán sáu tháng kết thúc cùng ngày

B05a/TCTD-HN

## 47. THUYẾT MINH BỔ SUNG VỀ TÀI SẢN TÀI CHÍNH VÀ NỢ PHẢI TRẢ TÀI CHÍNH (tiếp theo)

### *Nợ phải trả tài chính* (tiếp theo)

Theo Thông tư 210/2009/TT-BTC, nợ phải trả tài chính, cho mục đích thuyết minh trong báo cáo tài chính hợp nhất giữa niên độ, được phân loại một cách phù hợp thành:

#### ► *Các khoản nợ phải trả tài chính được ghi nhận thông qua báo cáo kết quả hoạt động*

Là một khoản nợ phải trả tài chính thỏa mãn một trong các điều kiện sau:

a) Nợ phải trả tài chính được phân loại vào nhóm nắm giữ để kinh doanh. Nợ phải trả tài chính được phân loại vào nhóm chứng khoán nắm giữ để kinh doanh, nếu:

- ✓ Được mua hoặc tạo ra chủ yếu cho mục đích bán lại/mua lại trong thời gian ngắn;
- ✓ Có bằng chứng về việc kinh doanh công cụ đó nhằm mục đích thu lợi ngắn hạn; hoặc
- ✓ Các công cụ tài chính phái sinh (ngoại trừ các công cụ tài chính phái sinh được xác định là một hợp đồng bảo lãnh tài chính hoặc một công cụ phòng ngừa rủi ro hiệu quả).

b) Tại thời điểm ghi nhận ban đầu, Ngân hàng và Công ty con xếp nợ phải trả tài chính vào nhóm phản ánh theo giá trị hợp lý thông qua báo cáo kết quả hoạt động.

#### ► *Các khoản nợ phải trả tài chính được xác định theo giá trị phân bổ*

Các khoản nợ phải trả tài chính không được phân loại vào nhóm được ghi nhận thông qua báo cáo kết quả hoạt động sẽ được phân loại vào nhóm các khoản nợ phải trả tài chính được xác định theo giá trị phân bổ.

### *Bù trừ các tài sản và nợ phải trả tài chính*

Các tài sản tài chính và nợ phải trả tài chính được bù trừ và giá trị thuần sẽ được trình bày trên báo cáo tình hình tài chính hợp nhất giữa niên độ nếu, và chỉ nếu, Ngân hàng và Công ty con có quyền hợp pháp thực hiện việc bù trừ các giá trị đã được ghi nhận này và có ý định bù trừ trên cơ sở thuần, hoặc thu được các tài sản và thanh toán nợ phải trả đồng thời.

### *Xác định giá trị hợp lý của công cụ tài chính*

Giá trị hợp lý của tiền mặt và tiền gửi ngắn hạn tương đương với giá trị ghi sổ của các khoản mục này do những công cụ này có kỳ hạn ngắn.

# Ngân hàng Thương mại Cổ phần Nam Á

THUYẾT MINH BÁO CÁO TÀI CHÍNH HỢP NHẤT GIỮA NIÊN ĐỘ (tiếp theo)  
tại ngày 30 tháng 6 năm 2024 và cho kỳ kế toán sáu tháng kết thúc cùng ngày

B05a/TCTD-HIN

## 47. THUYẾT MINH BỔ SUNG VỀ TÀI SẢN VÀ NỢ PHẢI TRẢ TÀI CHÍNH (tiếp theo)

Bảng sau trình bày giá trị ghi sổ và giá trị hợp lý của các tài sản và nợ phải trả tài chính của Ngân hàng và Công ty con tại ngày 30 tháng 6 năm 2023:

	Giá trị ghi sổ						Giá trị hợp lý Triệu đồng
	Kinh doanh Triệu đồng	Giữ đến ngày đáo hạn Triệu đồng	Cho vay và phải thu Triệu đồng	Sẵn sàng để bán Triệu đồng	Tài sản khác và nợ tài chính hạch toán theo giá trị phân bổ Triệu đồng	Tổng cộng giá trị ghi sổ Triệu đồng	
<b>Tài sản tài chính</b>							
Tiền mặt và vàng	-	-	1.257.771	-	-	1.257.771	1.257.771
Tiền gửi tại NHNN Việt Nam	-	-	11.234.666	-	-	11.234.666	11.234.666
Tiền gửi tại và cho vay các TCTD khác	-	-	31.262.798	-	-	31.262.798	(*)
Các công cụ tài chính phải sinh và tài sản tài chính khác	63.665	-	-	-	-	63.665	(*)
Cho vay khách hàng	-	-	154.676.185	-	-	154.676.185	(*)
Chứng khoán đầu tư	-	10.565.658	-	13.109.303	-	23.674.961	(*)
Góp vốn, đầu tư dài hạn	-	-	-	226.115	-	226.115	(*)
Tài sản tài chính khác	-	-	3.661.586	-	-	3.661.586	(*)
	<b>63.665</b>	<b>10.565.658</b>	<b>202.093.006</b>	<b>13.335.418</b>	<b>-</b>	<b>226.057.747</b>	
<b>Nợ phải trả tài chính</b>							
Các khoản nợ Chính phủ NHNN Việt Nam	-	-	-	-	2.977.253	2.977.253	(*)
Tiền gửi và vay các TCTD khác	-	-	-	-	31.583.174	31.583.174	(*)
Tiền gửi của khách hàng	-	-	-	-	153.186.199	153.186.199	(*)
Vốn tài trợ, ủy thác đầu tư, cho vay TCTD chịu rủi ro	-	-	-	-	1.070.097	1.070.097	(*)
Phát hành giấy tờ có giá	-	-	-	-	19.583.640	19.583.640	(*)
Các khoản nợ tài chính khác	-	-	-	-	3.036.475	3.036.475	(*)
	<b>-</b>	<b>-</b>	<b>-</b>	<b>-</b>	<b>211.436.838</b>	<b>211.436.838</b>	

(\*) Giá trị hợp lý của các tài sản và nợ phải trả tài chính này không xác định được vì Chuẩn mực kế toán Việt Nam và Hệ thống kế toán các tổ chức tín dụng Việt Nam và các quy định của Ngân hàng Nhà nước Việt Nam chưa hướng dẫn cụ thể về việc xác định giá trị hợp lý.

# Ngân hàng Thương mại Cổ phần Nam Á

THUYẾT MINH BÁO CÁO TÀI CHÍNH HỢP NHẤT GIỮA NIÊN ĐỘ (tiếp theo)  
tại ngày 30 tháng 6 năm 2024 và cho kỳ kế toán sáu tháng kết thúc cùng ngày

B05a/TCTD-HN


## 48. CÁC SỰ KIỆN PHÁT SINH SAU NGÀY KẾT THÚC KỲ KẾ TOÁN


Tại ngày 26 tháng 7 năm 2024, Ngân hàng và Công ty con đã hoàn tất phát hành thêm 264.508.938 cổ phiếu để tăng vốn cổ phần từ nguồn vốn chủ sở hữu theo Nghị Quyết ĐHĐCĐ thường niên năm 2024. Theo đó, Ngân hàng đã ghi nhận tăng vốn điều lệ thêm 2.645.089.380.000 đồng từ mức 10.580.416.150.000 đồng lên mức 13.225.505.530.000 đồng.


Không có sự kiện nào phát sinh sau ngày 30 tháng 6 năm 2024 yêu cầu phải được điều chỉnh hay trình bày trong báo cáo tài chính hợp nhất giữa niên độ của Ngân hàng và Công ty con.

## 49. TỶ GIÁ MỘT SỐ LOẠI NGOẠI TỆ SO VỚI VND VÀO THỜI ĐIỂM CUỐI KỲ KẾ TOÁN

	Ngày 30 tháng 6 năm 2024 Đồng	Ngày 31 tháng 12 năm 2023 Đồng
USD	25.450,00	24.200,00
EUR	27.325,50	26.780,00
GBP	32.213,50	30.890,00
CAD	18.605,50	18.315,50
SGD	18.826,00	18.387,50
AUD	17.004,50	16.526,00
CHF	28.314,50	28.827,00
JPY	158,39	172,01
HKD	3.250,00	3.110,00
KRW	18,43	18,74
Vàng SJC (chì)	7.598.000	7.100.000

  
Ông Lê Đình Tú  
Phó phụ trách phòng Kế  
toán

  
Bà Nguyễn Thị Mỹ Lan  
Giám đốc Khối Tài chính  
kiểm Kế toán Trưởng

  
Ông Trần Khải Hoàn  
Quyền Tổng Giám đốc

Thành phố Hồ Chí Minh, Việt Nam

Ngày 5 tháng 8 năm 2024